

SPARE PARTS CATALOGUE

DEUTZ Diesel engine BF6L 913

Valid from roller serial number:
61410096

Spare Parts


CA 511/551

VIBRATORY ROLLERS

S-231-4

Published catalogue issues valid for these rollers:

Catalogue	Issue date	Valid for serial numbers
S-10231-1	1989 - 03	Replaced by S-10232-2
S-10231-2	1990 - 06	61410001 - 61410095
S-10231-3	1992 - 03	Replaced by S-231-4
S-231-4	1994 - 06	*61410096* -



SVEDALA
DYNAPAC

Svedala Compaction Equipment AB

Box 504, SE-371 23 Karlskrona, Sweden
Phone: +46 455 627 00, Fax: +46 455 627 30

We reserve the right to change specifications without notice.
Printed in Sweden

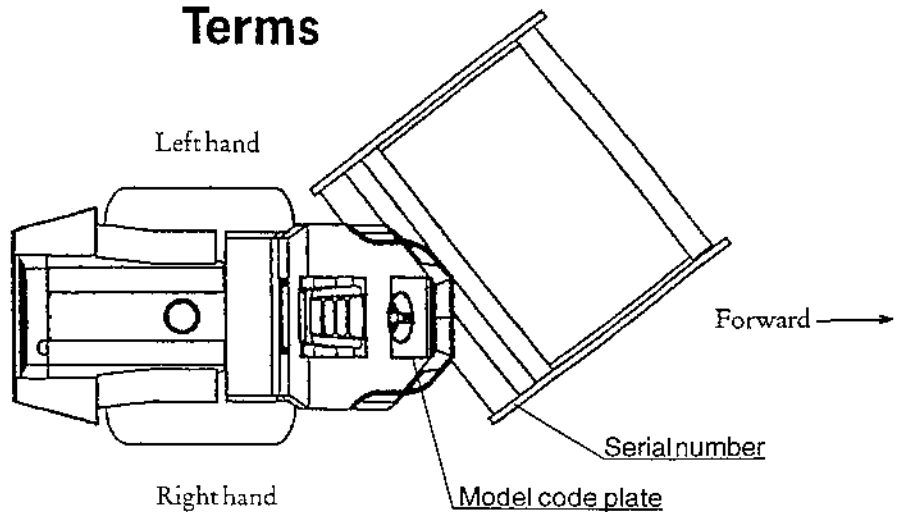
Changes



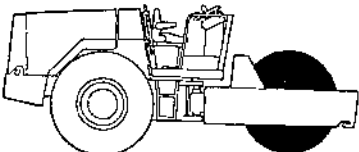
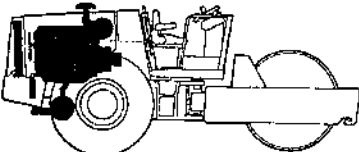
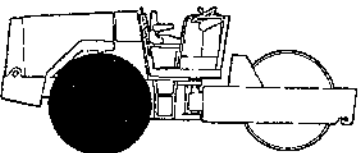
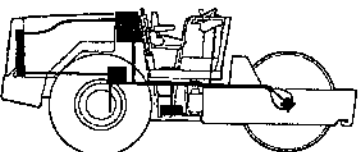
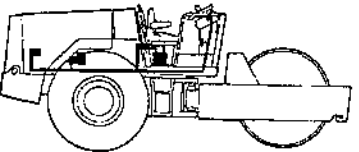

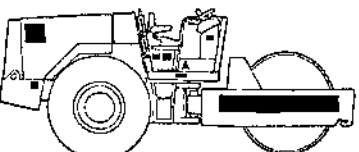
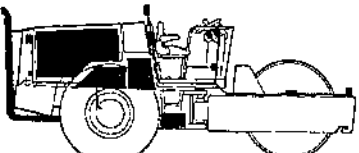

PARTS INFO	SERVICE INFO	GROUP	PAGE	NOTES

Notes

Terms

Right hand and left hand side of the mashine are identified as viewed from a position sitting in the drivers seat facing forward. The drawing shows the location of the product identification plate with the model code and roller serial number. If product plate is missing, the serial number is also stamped on the right side of the drum frame as the drawing shows.



Catalogue instructions Kataloganvisningar		
Frame Ram	10	
Drum Vals	20	
Engine Motor	30	
Transmission Kraftöverföring	40	
Hydraulic system Hydraulsystem	50	
Electrical equipment Elektrisk utrustning	60	
Drivers platform Förarplats	70	
Decals Dekaler	80	
Standard equipment Standardutrustning	90	
Optional equipment Extrautrustning	91	
Part number index Nummerregister	100	

KATALOGANVISNINGAR

Denna reservdelskatalog innehåller information om hur man identifierar och beställer de delar som ingår i den välttyp som katalogen behandlar.

Katalogens uppbyggnad

Katalogen är indelad i de grupper som framgår av registerbladet på sidan III. Dessa är gemensam för samtliga kataloger från Svedala Compaction Equipment AB. På första sidan inom varje grupp finns en innehållsförteckning som visar på vilken sida de avsnitt som gruppen omfattar återfinns. I slutet av katalogen finns ett nummerregister.

Hela katalogen är på svenska och engelska förutom sidan VI, som beskriver hur man beställer reservdelar, och sidan IX, som innehåller instruktioner om pärmetikett. Dessa är på sex språk (svenska, engelska, tyska, italienska, spanska och franska). Anmärkningar och fotnoter är endast på engelska.

Bildsidan

Bildsidans illustrationer utgöres som regel av perspektivritningar. De avbildade artiklarna har erhållit positionsnummer, som återfinns på motstående textside. Sammansatta enheter markeras med en fyrkant eller ring runt positionsnumret. Bildsidan upprepas så länge respektive avsnitt varar.

Textsidan

Textsidan är indelad i ett antal fält och kolumner enligt följande:

- Katalogens nummer samt revision.
- Vältmodellen som katalogen gäller.
- Katalogens utgivningsår och månad.
- Avsnittets bildnummer som också finns nere till vänster på bildsidan.
- Avsnittets benämning, vilken som regel också är den som finns i gruppens innehållsförteckning.
- Grupp- och sidnummer.
- Positionsnumret utgör sambandet mellan en reservdels beställningsdata på textsidan och den illustrerade artikeln på bildsidan.
- Här anges det antalet av en viss artikel som fordras för den variant av vält som visas i kolumnens huvud. Står här inget gäller antalet samtliga varianter.
- Artikelnumret som skall användas vid beställning av reservdelar.
- Artikeln benämning på svenska och engelska. Artiklar föregångna av en punkt och förskjutna åt höger ingår vid köp i den ovanstående sammansatta enheten.
- Reservdelskodning, i första hand avsedd för det interna arbetet inom DYNAPAC. "A" anger skötseldel, "B" slitdel, "C" föreslagen utytesdel och "D" standard reservdel.
- Denna kolumn kan innehålla förtydligande uppgifter av olika slag såsom förkortningar, hänvisningar och dimensioner. Längre anmärkningar har numererats inom respektive grupp och noterats längst ner på sidan.

Utgivningsår		Bildnr		Ramar och skrapor		Framen och skrapans		Grupp		Sida	
1982-03		15378		5		10221-3		CA 81 U501		6	
Pos		Antal/Quantity		Art Nr		Benämning		Denominasjon		K	
CA 811 D		CA 811 PO		Part No						Anmärkning	
7		8		9		10		11		12	
0000	1	1	1	81 02 10	SÄNDRETTBLÄSK	SAFETY ROD					
0040	2	1	1	80 02 08	SKRUV	SCREW					
0060	4	1	1	80 02 22	SKRUV	SCREW					
0080	4	1	1	80 02 19	LÅSPÄRR	LOCK PIN					
0100	6	1	1	84 07 70	RESE	WIRE					
0120	6	1	1	80 00 21	SKRUV	SCREW					
0140	7	1	1	80 02 04	BRICKA	WASHER					
0160	8	10	10	81 00 40	BRICKA	WASHER					
0180	9	1	1	40 00 07	TÄNLOCK	CAP					
0200	10	1	1	38 04 10	LUGG	COVER					
0220	11	1	1	38 04 12	FACIÖNING	GASSET					
0340	13	10	10	40 00 22	SKRUV	SCREW					
0360	14	1	1	81 03 01	MAGNETPLUGG	MAGNETIC PLUG					
0380	15	1	1	80 01 75	TRAKTORRAM	TRACTOR FRAME					
0400	16	1	1	84 08 14	VALSKAM	DRUM FRAME					
0420	17	1	1	84 08 20	VALSKAM	DRUM FRAME					
0440	17	4	4	80 01 84	SKRUV	SHEET METAL PART					
0460	18	4	4	81 00 40	BRICKA	WASHER					
0480	19	14	14	81 00 40	BRICKA	WASHER					
0490	20	8	8	81 00 40	BRICKA	WASHER					
0490	21	24	24	80 00 07	SKRAPFÄST	SCRAPER BRACKET					
0490	22	4	4	84 11 24	DETTALI PLÅT	SHEET METAL PART					
0490	23	4	4	38 04 14	DETTALI PLÅT	SHEET METAL PART					
0490	24	8	8	80 00 10	SKRUV	SCREW					
0500	25	14	14	80 00 70	SKRUV	SCREW					
0520	26	2	2	44 00 02	SKRAPA	SCRAPER					
0540	27	10	10	80 18 20	SKRAPFÄNG	SCRAPER TOOTH					
0560	28	14	14	80 14 07	RAM	FRAME					
0580	29	14	14	80 01 02	SKRUV	SCREW					
0600	30	1	1	38 04 30	DETTALI PLÅT	SHEET METAL PART					

Nummerregister

I sista gruppen återfinns ett register, där alla artiklarna är upptagna i numererordning med hänvisning till den sida var man kan finna motsvarande reservdel.

Katalogens användande

För att hitta beställningsdata för en reservdel, söker man först upp den grupp i vilken artikeln ingår. I gruppens innehållsförteckning söker man sig fram till det avsnitt vari artikeln ingår. Positionsnumret på bildsidan motsvarar samma nummer på vidstående textside, där data erhålles för beställning av reservdelen.

Om endast artikelns nummer är känt, använd nummerregistret för att hitta sidan där övrig information om artikeln återfinns. Genom att från positionsnumret på textsidan gå över till motsvarande position på bildsidan återfinns man artikelns placering och funktion där den ingår.

CATALOGUE INSTRUCTIONS

This spare parts catalogue contains information on how to identify and order parts for the roller model named in this catalogue.

The structure of the catalogue

This catalogue is divided into groups listed in the index on page III. The groups are common to all catalogues from Svedala Compaction Equipment AB. Page one in each group has a listing showing on what page the actual subgroups are to be found. In the end of the catalogue there is a part number index.

The catalogue is written in Swedish and English. In addition page VI, ordering information, and page IX, label for catalogue binder identification, are in six languages (Swedish, English, German, Italian, Spanish and French). Notes and foot notes are in English only.

Illustrations

The illustrations are generally exploded views where each component has an item number referred to on the opposite page. Assemblies are identified by squared or circled item numbers. The illustrations is repeated if the subgroup is covered on more than one page.

Text pages

The text pages contain several boxes and columns as follows:

- Catalogue number and revision.
- Roller model covered in catalogue.
- Catalogue issue, year and month.
- Subgroup illustration number. Also found in lower left corner of the illustration.
- Name of subgroup. Usually the same as in the listing on page one in each group.
- Group and page number.
- Item number, the connection between the part number and other ordering data in the text page, and the illustration.
- Number of actual part in a complete machine. Given for each version of the machine type. Valid for all versions if nothing is given in the head.
- The part number which shall be used when ordering spare parts.
- Parts denomination in Swedish and English. Parts indicated by a dot and moved to the right are included when buying the assembled unit above.
- Spare parts code mainly for internal use at DYNAPAC. "A" = Service part, "B" = Fast moving part, "C" = Suggested exchanged part and "D" = Regular spare part.
- This column could contain explaining notes such as shortenings, references and dimensions. Longer notes has been given numbers in actual group and are written on the bottom of the page.

Utgåve Issue		Bilder Picture No.		RAMMAR OCH SKRAPOR		FRAMES AND SCRAPERS		Grupp Group	Sida Page
1992-03	15373							6	2
Pos. Item	Antal Qty	CA A1	CA D1	CA FD	CA FD	Art. nr Part No.	Beskrivning Description	Denominering Denomination	A C D
0023	1	1	1	1	1	81 02 16	SÄNDVETSLÄNK	SAFETY ROD	
0040	2	1	1	1	1	80 02 08	BORNV	SCREW	
0080	4	1	1	1	1	84 90 20	SKIFTER	WIT	
0100	4	1	1	1	1	85 80 18	LÅSPÄRR	LOCK PIN	
0102	6	1	1	1	1	84 37 78	WIFE	WIRE	
0120	6	1	1	1	1	80 32 21	BORNV	SCREW	
0140	7	1	1	1	1	80 00 01	BRICKA	WASHER	
0180	8	10	10	10	10	61 80 40	BRICKA	WASHER	
0180	8	1	1	1	1	49 90 87	TÄNLOCK	CAP	
0200	10	1	1	1	1	28 58 10	LUDDA	COVER	
0220	11	1	1	1	1	34 64 13	PÅDRÖND	GASKET	
0240	12	10	10	10	10	50 00 22	BORNV	SCREW	
0260	13	1	1	1	1	81 28 91	SKIFTERFLUG	MAGNETIC FLUG	
0280	14	1	1	1	1	34 81 78	TRAKTORRAM	TRACTOR FRAME	
0300	16	1	1	1	1	34 86 14	VÄLSRAM	DRUM FRAME	
0310	2	1	1	1	1	86 88 28	VÄLSRAM	DRUM FRAME	
0320	18	1	1	1	1	84 96 04	DETALI PLÅT	SHEET METAL PART	
0340	17	4	4	4	4	80 01 84	BORNV	SCREW	
0360	18	4	4	4	4	81 50 43	BRICKA	WASHER	
0380	19	4	4	4	4	81 00 48	BRICKA	WASHER	
0400	20	6	6	6	6	80 00 08	BRICKA	WASHER	
0410	21	4	4	4	4	81 00 45	BRICKA	WASHER	
0420	22	24	24	24	24	88 80 87	SKRAPPASTE	SCRAPER BRACKET	
0440	23	4	4	4	4	34 11 24	DETALI PLÅT	SHEET METAL PART	
0460	24	8	8	8	8	34 54 74	DETALI PLÅT	SHEET METAL PART	
0480	25	8	8	8	8	86 80 19	SKIFTER	WIT	
0500	25	14	14	14	14	80 00 70	BORNV	SCREW	
0520	26	2	2	2	2	80 13 80	BORNV	SCREW	
0540	27	18	18	18	18	84 48 40	SKRAPPA	SCRAPER	
0560	28	18	18	18	18	80 18 20	SKRAPPANS	SCRAPER TOOTH	
0600	28	18	18	18	18	80 14 21	PLÅN	PLATE	
0620	28	18	18	18	18	30 01 02	BORNV	SCREW	
0640	30	6	6	6	6	34 04 26	DETALI PLÅT	SHEET METAL PART	

Part number index

Last group in the catalogue is a listing of all part numbers, listed in numerical sequence and referring to the page where it can be found in the catalogue.

The use of the catalogue

To find ordering data for a specific spare part, first select the group that covers the part. Find subgroup in the index on the first page in actual group. Locate the part in the illustration for this subgroup. The item number for the part refers to the opposite page where all ordering data for the actual spare part can be found.

If only the part number is known use the part number index to find the subgroup page from which all ordering information can be found. To locate the part on the machine and the function find the corresponding item number on the illustration.

RESERVDLSBESTÄLLNING

Följande uppgifter ska lämnas vid beställning av reservdelar för att undvika leveransfel:

1. Maskintyp.
2. Vältens serienummer.
3. Antal av önskad reservdel.
4. Reserdelens artikelnummer.
5. Reservdelens benämning.
6. Måttuppgifter vid beställning av metervara.

ERSATZTEILBESTELLUNG

Zur Vermeidung von Fehllieferungen sind bei der Bestellung von Ersatzteilen folgende Angaben zu machen:

1. Maschinentyp.
2. Herstellerungsnummer.
3. Bestellmenge. (Quantity)
4. Ersatzteilnummer. (Part N°)
5. Ersatzteilbenennung. (Denomination)
6. Massangaben bei Bestellung von Meterware.

PEDIDO DE RECAMBIOS

Para evitar errores en las entregas, deberán indicarse los siguientes datos al hacer un pedido de recambios:

1. Tipo de máquina.
2. Número de serie.
3. Cantidad de piezas deseadas. (Quantity)
4. Número de artículo de la pieza de recambio. (Part N°)
5. Denominación de la pieza. (Denomination)
6. Indíquese la medida al solicitar un artículo que se expide por metros.

ORDERING SPARE PARTS

To avoid errors in delivery, please give the following information when ordering spare parts:

1. Type of machine.
2. Roller serial number.
3. Quantity required.
4. Part number.
5. Parts denomination.
6. Dimensions when ordering per length.

ORDINI DI RICAMBI

Per evitare errori nelle consegne di ricambi, Vi preghiamo di comunicarci le seguenti informazioni al momento dell'ordinazione:

1. Tipo di macchina.
2. Numero di serie della macchina.
3. Quantità dei pezzi desiderati. (Quantity)
4. Numero di codice del pezzo. (Part N°)
5. Descrizione del pezzo di ricambio. (Denomination)
6. Misura, in caso di ordine per metro.

COMMANDE DE PIÈCES DE RECHANGE

Les indications suivantes doivent être fournies lors de la commande de pièces de rechange, afin d'éviter toute erreur de livraison:

1. Type de machine.
2. Numéro de série.
3. Quantité désirée de pièce de rechange. (Quantity)
4. Numéro de la pièce de rechange. (Part N°)
5. Dénomination de la pièce de rechange. (Denomination)
6. Longueur en cas de commande au mètre.

YOUR AGENT/DEALER:

SVEDALA WORLDWIDE

For information please contact the Svedala Sales Head Office in each country.

Australia

Phone +61 2 9748 1777
Fax +61 2 9748 1939

Austria

Phone +43 1 813 65 08
Fax +43 1 812 14 23

Belgium

Phone +32 2 481 09 60
Fax +32 2 481 09 61

Brazil

Phone +55 152 25 28 11
Fax +55 152 25 33 90

Canada

Phone +1 613 962 34 11
Fax +1 613 962 97 92

Chile

Phone +56 2 232 43 65
Fax +56 2 232 26 91

China

Phone +86 10 65 76 55 82
Fax +86 10 65 76 54 38

The Czech Republic

Phone +42 5 74 40 26
Fax +42 5 74 40 26

Denmark

Phone +45 53 54 40 11
Fax +45 53 54 41 42

Estonia

Phone +372 65 654 11
Fax +372 65 640 28

Finland

Phone +358 9 22 19 50
Fax +358 9 22 19 52 92

France

Phone +33 1 64 42 59 00
Fax +33 1 64 07 91 81

Germany

Phone +49 2102 49 07 0
Fax +49 2102 49 07 10

Ghana

Phone +233 21 22 96 91
Fax +233 21 22 96 91

Hongkong

Phone +852 25 27 55 45
Fax +852 28 61 26 52

Hungary

Phone +36 1 343 22 69
Fax +36 1 267 14 64

India

Phone +91 11 688 16 59
Fax +91 11 688 17 45

Indonesia

Phone +62 21 735 25 92
Fax +62 21 735 25 94

Italy

Phone +39 2 90 35 41
Fax +39 2 90 37 66 00

Japan

Phone +81 3 56 88 16 21
Fax +81 3 56 88 16 88

Lebanon

Phone +961 3 23 72 34
Fax +961 1 64 12 14

Malaysia

Phone +60 3 632 83 88
Fax +60 3 633 69 88

Mexico

Phone +52 16 25 13 33
Fax +52 16 25 13 30

The Netherlands

Phone +31 78 61 868 88
Fax +31 78 61 736 00

New Zealand

Phone +64 7 888 56 99
Fax +64 7 888 52 44

Norway

Phone +47 22 90 35 00
Fax +47 22 90 35 90

Peru

Phone +51 1 422 51 74
Fax +51 1 442 10 71

The Philippines

Phone +63 2 899 56 54
Fax +63 2 899 56 54

Poland

Phone +48 32 105 31 37
Fax +48 32 51 61 47

Russia

Phone +7 812 172 46 33
Fax +7 812 172 73 89

South Africa

Phone +27 11 397 50 90
Fax +27 11 397 59 60

Spain

Phone +34 1 616 45 85
Fax +34 1 616 48 35

Sweden

Phone +46 40 24 58 00
Fax +46 40 24 55 25

Switzerland

Phone +41 1 844 32 46
Fax +41 1 844 36 64

Ukraine

Phone +380 564 72 81 44
Fax +380 564 72 81 43

United Kingdom

Phone +44 1788 53 21 00
Fax +44 1788 54 65 63

USA

Phone +1 414 798 62 00
Fax +1 414 798 62 11

Vietnam

Phone +84 8 822 62 28
Fax +84 8 822 62 29

Zimbabwe

Phone +263 9 678 22
Fax +263 9 685 62

Other countries

Please contact:
Svedala International,
Malmö, Sweden,
Phone +46 40 24 58 00
Fax +46 40 24 58 96

SVEDALA



Svedala Industri

Box 4004, SE-203 11 Malmö, Sweden
Telephone Int +46 40 24 58 00. Telefax Int +46 40 24 58 78

Svedala Crushing & Screening

Malmö, Sweden
Phone: +46 40 24 58 00
Fax: +46 40 24 58 75

Svedala Conveyor Belting

Malmö, Sweden
Phone: +46 40 24 58 00
Fax: +46 40 24 58 65

Svedala Wear Protection

Malmö, Sweden
Phone: +46 40 24 58 00
Fax: +46 40 24 58 65

Svedala Compaction & Paving

Malmö, Sweden
Phone: +46 40 24 58 00
Fax: +46 40 97 22 70

Svedala Grinding

York, PA, USA
Phone: +1 717 843 8671
Fax: +1 717 845 5154

Svedala Pumps & Process

Malmö, Sweden
Phone: +46 40 24 58 00
Fax: +46 40 24 58 65

Svedala Pyro Systems

Waukesha, WI, USA
Phone: +1 414 798 6200
Fax: +1 414 798 6211

Svedala Bulk Materials Handling

Pittsburgh, PA, USA
Phone: +1 412 269 5000
Fax: +1 412 269 5050

PÄRMETIKETT

För att undvika fel vid reservdelsbeställning finns här nedan två etiketter som passar i fickorna på pärmarnas ryggar. På dessa kan man se från vilket vältnummer av aktuell maskin reservdelskatalogen gäller. Gör så här:

1. Tag denna sida ur pärmen.
2. Klipp ut etiketten till **VÄNSTER** (1) och sätt in den i fickan på **DENNA** pärmens rygg.
3. Finns det en etikett till **HÖGER** (2), kan denna användas på pärmen för **FÖREGÅENDE** utgåva av denna katalog.
4. Kasta detta papper.

KATALOG-BESCHRIFTUNG

Zur Vermeidung von Fehlern bei der Ersatzteilbestellung benutzen Sie bitte die unteren Beschriftungen, um die Kataloge auf der Rückseite zu kennzeichnen. Auf der Beschriftung ist angegeben, für welche Maschinennummern der jeweilige Katalog gültig ist. Ablauf:

1. Nehmen Sie dieses Blatt aus dem Katalog.
2. Schneiden Sie die **LINKE** Beschriftung (1) aus. Schieben Sie die Beschriftung in die tasche auf **DEM** Katalogrückseite.
3. Sollte die Beschriftung unten **RECHTS** (2) mitgeliefert werden, kennzeichnen Sie damit bitte die **ÄLTERE** Ausführung dieses Kataloges.
4. Den Rest dieses Blattes bitte vernichten.

ETIQUETA PARA LA CARPETA

Para evitar errores al pedir repuestos utilicen las etiquetas abajo descritas para identificar los catálogos en la parte trasera de la carpeta. En la etiqueta se ven los números de referencia de la serie para la cual es válido el catálogo. Instrucciones:

1. Quitar esta página de la carpeta.
2. Corta la etiqueta **IZQUIERDA** (1) y ponerla en **ESTA** carpeta en la parte trasera.
3. Si hay una etiqueta en la parte **DERECHA** (2) se puede utilizar en la carpeta para el catálogo que **PRECEDE** a esta.
4. Tirar esta hoja.

BINDER LABEL

To avoid errors when ordering spare parts use the labels below to identify the catalogues on the back of the binder. The label contain the serial number range for which the catalogue is valid. Do like this:

1. Remove this page from the binder.
2. Cut out the **LEFT** label (1) and put it on **THIS** binders back.
3. If there is a label to the **RIGHT** (2), it can be used on the binder for **PRECEDING** issue of this catalogue.
4. Throw away this paper.

ETICHETTA POSTA SUL RACCOGLITORE

Per evitare errori quando ordinate pezzi di ricambio, usate le etichette in calce che servono ad identificare i cataloghi sul retro del raccoglitore. L'etichetta indica il numero di matricola delle macchine prese in considerazione nel catalogo.


1. Rimuovete questa pagina dal raccoglitore.
2. Ritagliate l'etichetta posta a **SINISTRA** (1) e ponetela sul retro **DEL** raccoglitore.
3. Se trovate anche un'etichetta sulla **DESTRA** (2), ritagliatela e ponetela sul raccoglitore relativo alla **PRECEDENTE** edizione del catalogo.
4. Distruggete questo foglio.

ETIQUETAGE DU CATALOGUE

Afin d'éviter des erreurs lors de commandes de pièces de rechange, nous vous conseillons d'apposer les marquages ci-dessous à l'arrière du classeur, pour identifier les catalogues. Ce marquage indique les numéros de série pour lesquels le catalogue est adapté. Il convient de procéder de la façon suivante:

1. Retirez cette page du classeur.
2. Découpez l'étiquette de **GAUCHE** (1), et apposez-la à l'arrière de **CE** catalogue.
3. Si il y a une étiquette à **DROITE** (2), vous pourrez l'apposer sur le classeur de l'édition **PRECEDENTE** du catalogue.
4. Détruire cette feuille.

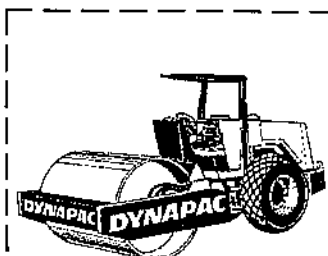
1.



CA 511/551

Catalogue issue S-231-4

2.



CA 511/551

Catalogue issue

DYNAPAC

RAM

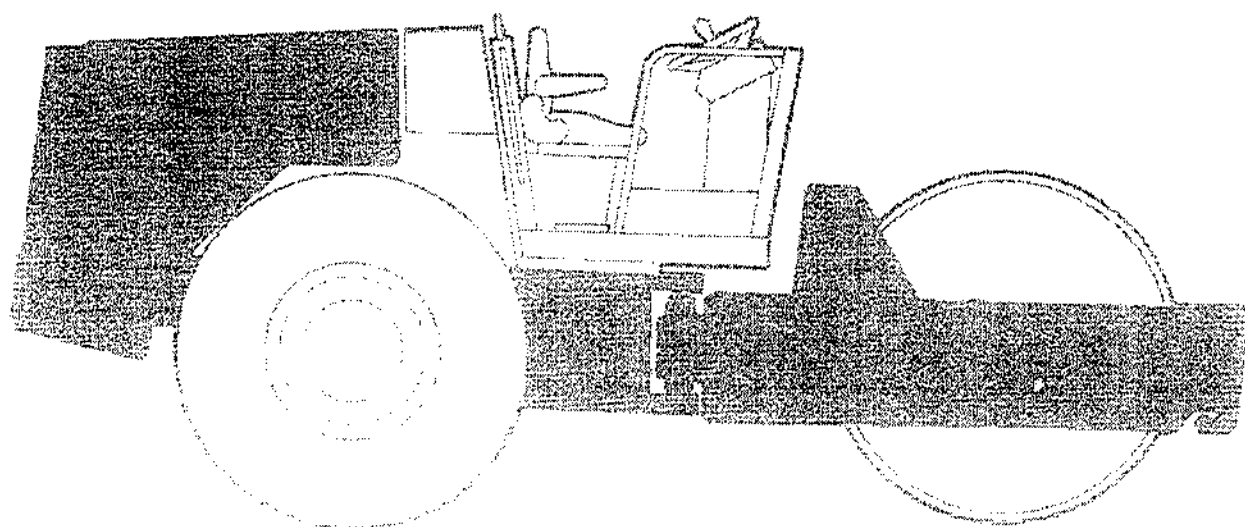
RAMAR OCH SKRAPOR
STYRLED
ÖVERBYGGNAD

FRAME

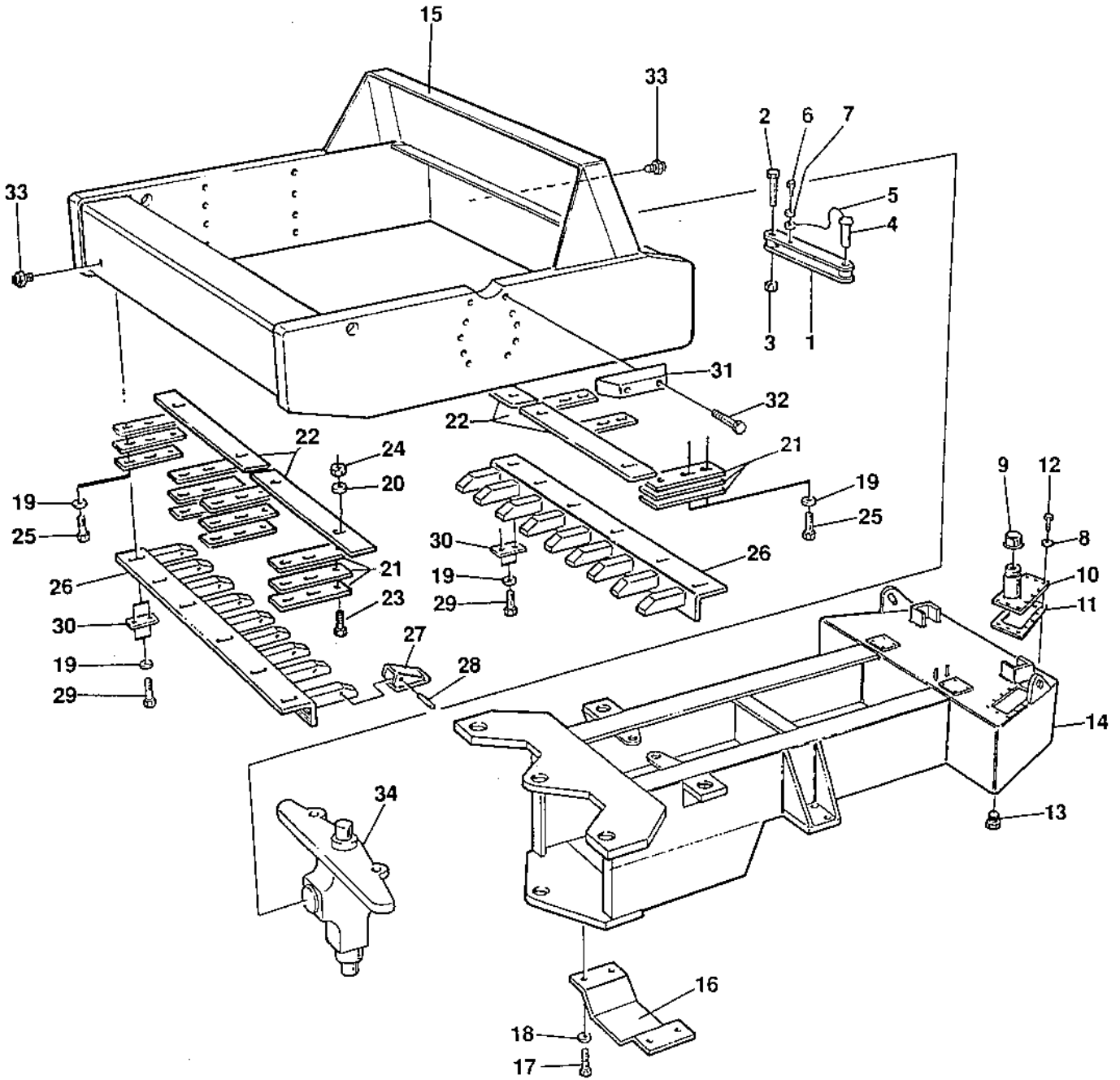
FRAMES AND SCRAPERS
STEERING HITCH
STRUCTURE

Page

2
4
6



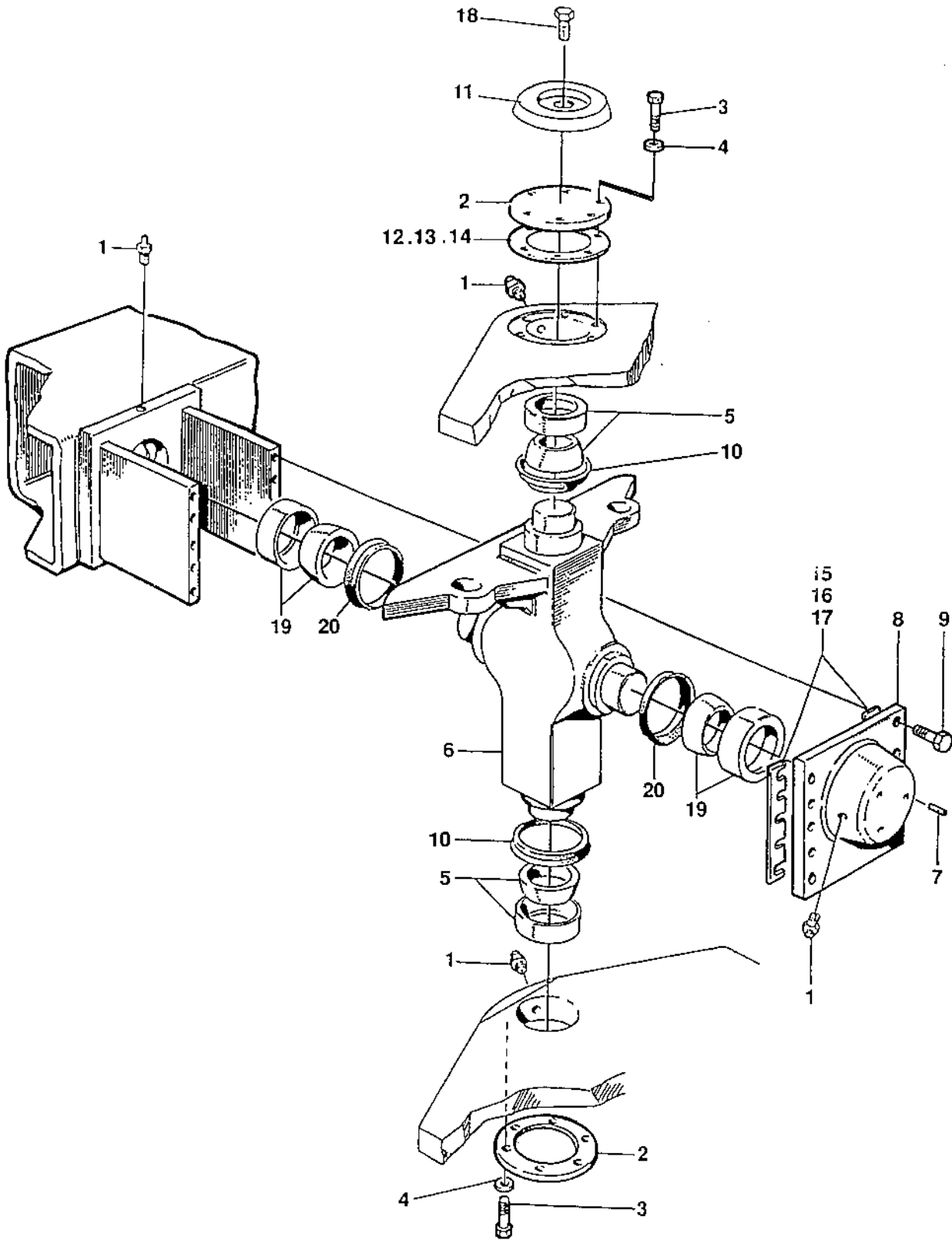
Group **10**
 Grupp



- 34 49 56
- 34 49 57
- 34 98 38
- 35 56 38
- 35 56 75

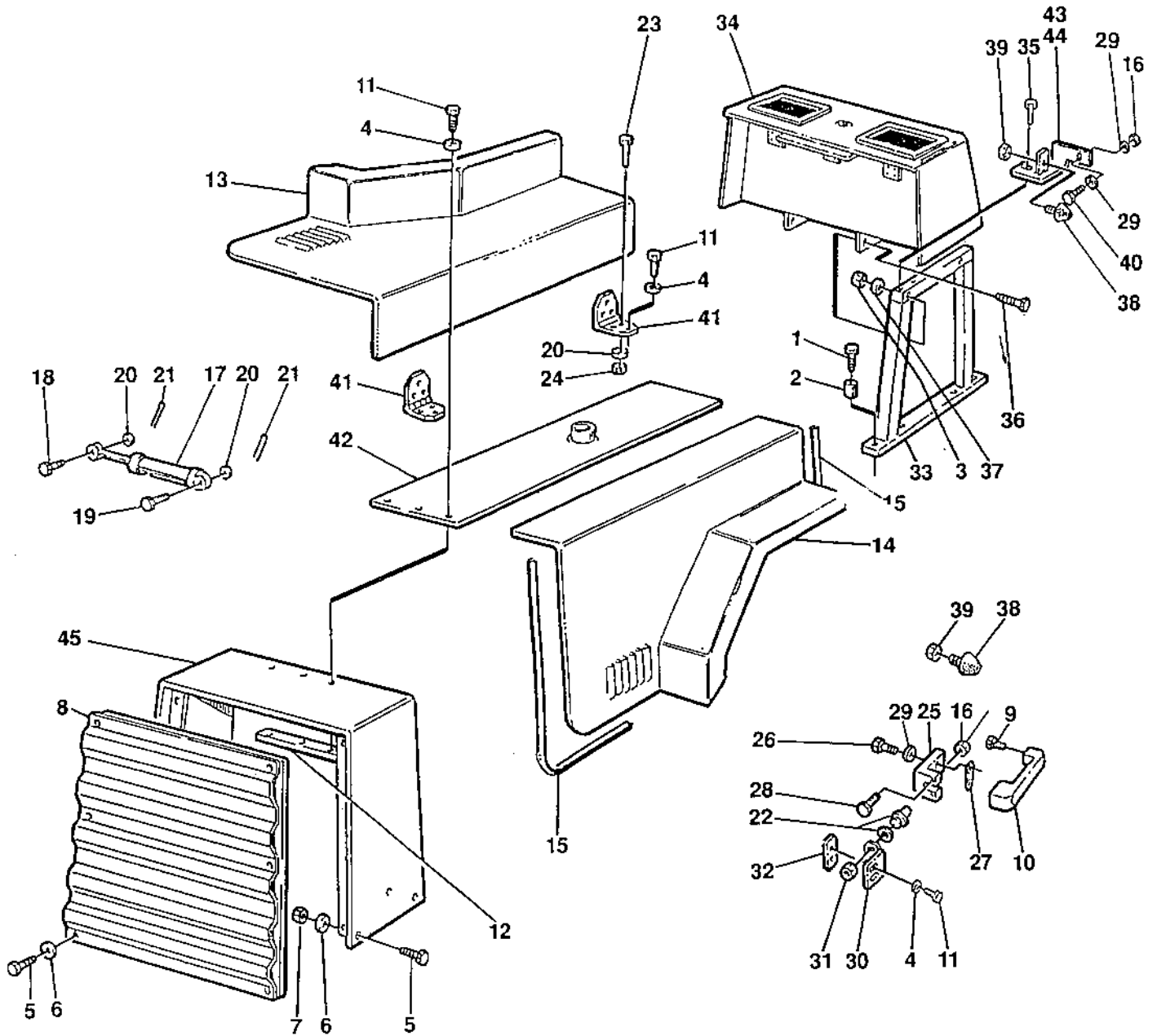
0010

Utgåva Issue 1994-06		Bildnr. Picture N° 15378		RAMAR OCH SKRAPOR		FRAMES AND SCRAPERS		Grupp Group 010	Sida Page 2
Pos. Item	Antal / Quantity				Art.nr. Part N°	Benämning	Denomination	K C	Anmärkning Notes
	CA 511 D	CA 511 PD	CA 551 D						
0020	1	1	1	1	81 52 15	SÄKERHETSLÄNK	SAFETY ROD		
0040	2	1	1	1	50 02 08	SKRUV	SCREW		
0060	3	1	1	1	58 60 22	MUTTER	NUT		
0080	4	1	1	1	63 50 19	LÅSPINNE	LOCK PIN		
0100	5	1	1	1	34 37 75	WIRE	WIRE		
0120	6	1	1	1	50 20 31	SKRUV	SCREW		
0140	7	1	1	1	60 00 08	BRICKA	WASHER		
0160	8	10	10	10	61 50 43	BRICKA	WASHER		
0180	9	1	1	1	49 90 97	TANKLOCK	CAP	D	
0200	10	1	1	1	35 54 10	LUCKA	COVER		
0220	11	1	1	1	35 54 12	PACKNING	GASKET	D	
0240	12	10	10	10	50 00 22	SKRUV	SCREW		
0260	13	1	1	1	81 33 91	MAGNETPLUGG	MAGNETIC PLUG		
0280	14	1	1	1	35 51 73	TRAKTORRAM	TRACTOR FRAME		
0300	15	1	1	1	34 98 14	VALSRAM	DRUM FRAME		FOR CA 511
0310				1	35 56 28	VALSRAM	DRUM FRAME		FOR CA 551
0320	16	1	1	1	34 99 04	DETALJ PLÅT	SHEET METAL PART		
0340	17	4	4	4	50 01 94	SKRUV	SCREW		
0360	18	4	4	4	61 50 45	BRICKA	WASHER		
0380	19	16	16	16	61 50 46	BRICKA	WASHER		
0400	20	8			60 00 09	BRICKA	WASHER		
0410				8	61 50 45	BRICKA	WASHER		
0420	21	24		24	35 60 87	SKRAPFÄSTE	SCRAPER BRACKET		
0440	22	4			34 11 24	DETALJ PLÅT	SHEET METAL PART	B	
0450				4	35 56 74	DETALJ PLÅT	SHEET METAL PART	B	
0460	23	8		8	90 13 30	SKRUV	SCREW		
0480	24	8		8	58 60 19	MUTTER	NUT		
0500	25	16		16	50 00 70	SKRUV	SCREW		
0520	26		2		34 49 62	SKRAPA	SCRAPER		
0540	27		18		80 16 30	SKRAPTAND	SCRAPER TOOTH	B	
0560	28		18		80 16 31	PINNE	PIN	B	
0580	29		16		50 01 02	SKRUV	SCREW		
0600	30		8		35 56 39	DETALJ PLÅT	SHEET METAL PART		
0620	31	1	1	1	35 53 35	DETALJ PLÅT	SHEET METAL PART		
0640	32	2	2	2	50 80 37	SKRUV	SCREW		
0660	33	2	2	2	23 20 41	ANDNINGSFILTER	AIR BREATHER		
0680	34	1	1	1		STYRLED	HITCH		SEE PAGE 4



0020

Utgåva Issue		Bildnr. Picture N°		STYRLED		STEERING HITCH		Grupp Group	Sida Page
1994-06		15379						010	4
Pos. Item	Antal / Quantity			Art.nr. Part N°	Benämning	Denomination	K C	Anmärkning Notes	
0020	1	4		31 00 08	SMÖRJNIPPEL	LUBRICANT NIPPLE			
0040	2	2		33 70 42	LAGERLOCK	BEARING COVER			
0060	3	12		50 00 37	SKRUV	SCREW			
0080	4	12		61 50 45	BRICKA	WASHER			
0100	5	2		10 00 40	LAGER	BUSHING			
0120	6	1		34 89 01	STYRLED	HITCH			
0140	7	3		91 09 95	SKRUV	SCREW			
0160	8	1		34 84 96	LAGERLOCK	BEARING COVER			
0180	9	10		90 08 07	SKRUV	SCREW			
0200	10	2		16 70 32	TÄTNING	SEALING			
0220	11	1		34 31 59	LOCK	COVER			
0240	12	N		33 70 45	MELLANLÄGG	SHIM		T=1,00 MM	
0260	13	N		34 58 74	MELLANLÄGG	SHIM		T=0,35 MM	
0280	14	N		34 58 75	MELLANLÄGG	SHIM		T=0,10 MM	
0300	15	N		33 72 21	MELLANLÄGG	SHIM		T=1,00 MM	
0320	16	N		433 72 21 01	MELLANLÄGG	SHIM		T=0,35 MM	
0340	17	N		433 72 21 02	MELLANLÄGG	SHIM		T=0,10 MM	
0360	18	1		50 00 18	SKRUV	SCREW			
0380	19	2		92 46 20	LAGER	BEARING			
0400	20	2		16 70 33	TÄTNING	SEALING			



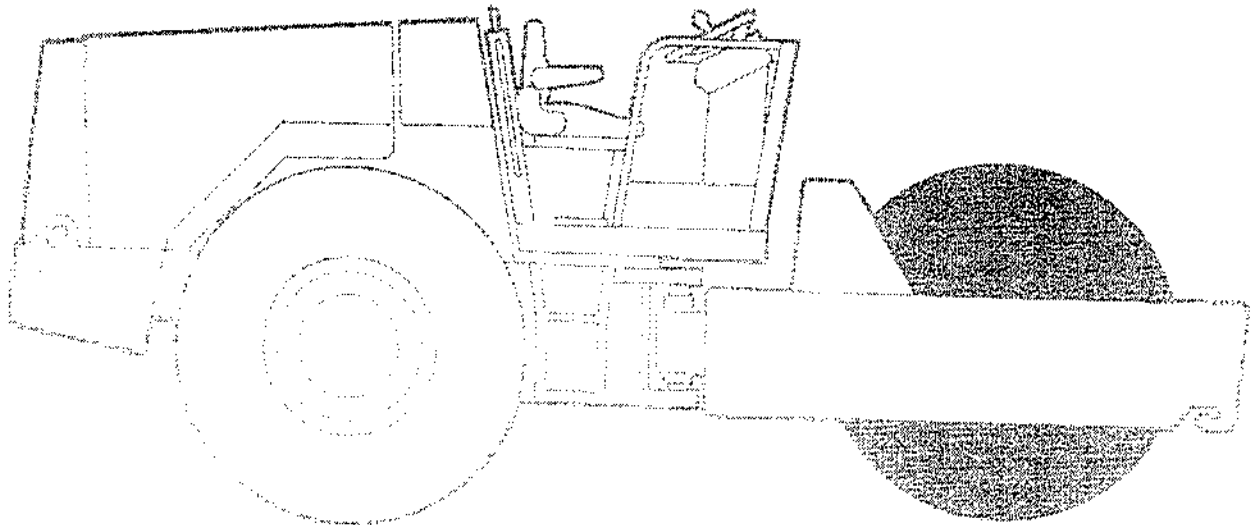
34 53 87
 35 57 37
 35 57 38
 35 57 39

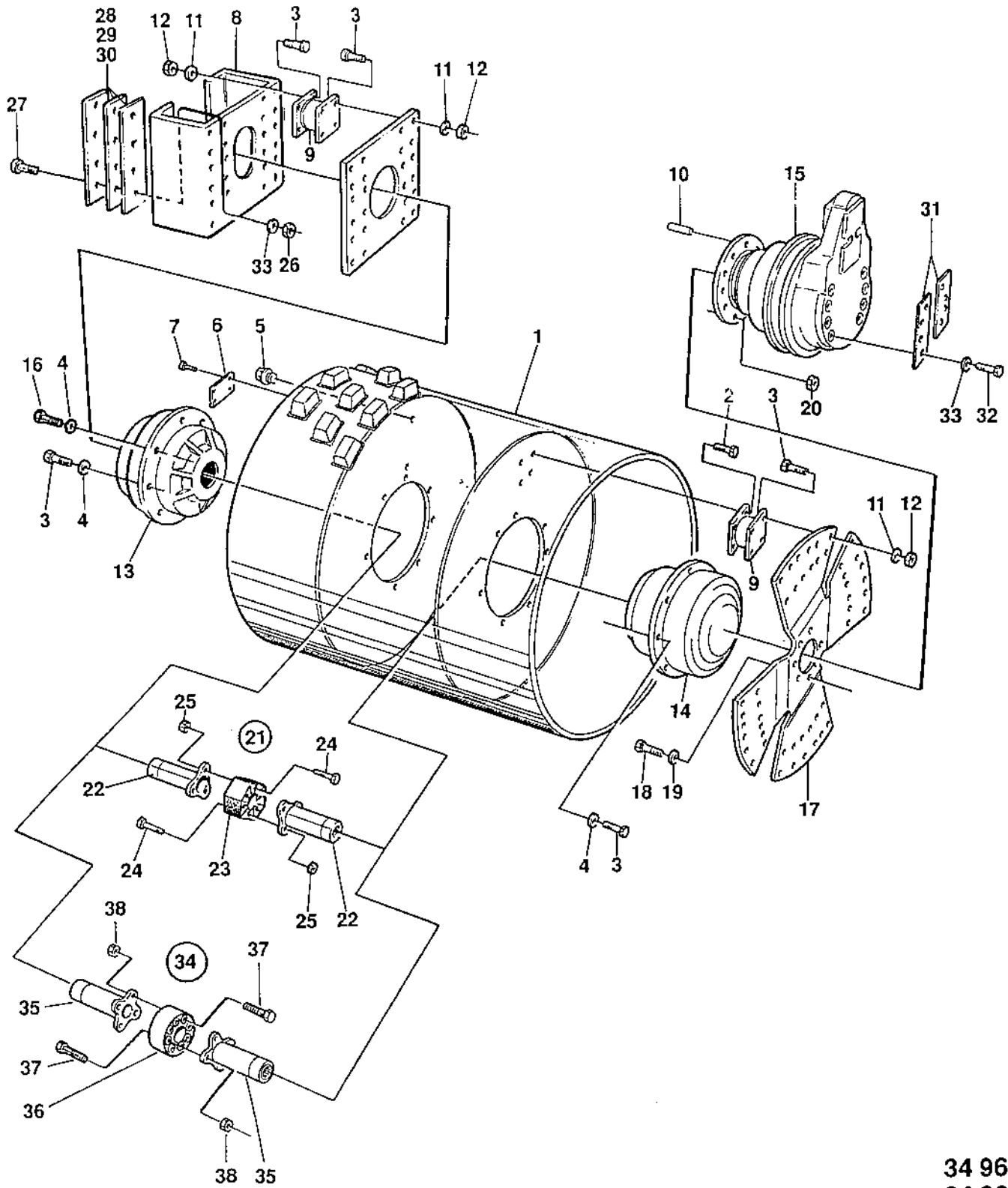
0030

Utgåva Issue		Bildnr. Picture N°		ÖVERBYGGNAD		STRUCTURE		Grupp Group	Sida Page
1994-06		15380-1						010	6
Pos. Item	Antal / Quantity			Art.nr. Part N°	Benämning	Denomination	K C	Anmärkning Notes	
0020	1	8		50 01 95	SKRUV	SCREW			
0040	2	8		34 62 35	HYLSA	SLEEVE			
0060	3	6		58 60 19	MUTTER	NUT			
0080	4	16		61 50 43	BRICKA	WASHER			
0100	5	12		50 00 29	SKRUV	SCREW			
0120	6	12		61 50 44	BRICKA	WASHER			
0140	7	6		58 60 18	MUTTER	NUT			
0160	8	1		34 54 91	GALLER	GRID			
0180	9	6		92 54 92	SKRUV	SCREW			
0200	10	2		92 54 93	HANDTAG	GRAB HANDLE			
0210		2		92 86 72	.NYCKEL	.KEY	D	MARKED *1001*	
0220	11	16		50 00 21	SKRUV	SCREW			
0240	12	2		34 55 98	DETALJ PLÅT	SHEET METAL PART			
0260	13	1		34 53 51	MOTORHUV	HOOD		LEFT	
0280	14	1		34 53 52	MOTORHUV	HOOD		RIGHT	
0300	15	4XL		20 20 57	KANTLIST	EDGE TPIM		LENGTH AS REQUIRED	
0320	16	6		58 60 02	MUTTER	N/UT			
0340	17	2		92 15 64	GASFJÄDER	GAS SPRING	D		
0360	18	2		53 00 29	CYLINDRISK BULT	CLEVIS PIN			
0380	19	2		53 00 32	CYLINDRISK BULT	CLEVIS PIN			
0400	20	34		60 00 08	BRICKA	WASHER			
0420	21	4		63 00 03	PINNE	PIN			
0440	22	2		34 53 88	BULT	BOLT	D		
0450		1		60 00 09	.BRICKA	.WASHER			
0460	23	30		50 00 26	SKRUV	SCREW			
0480	24	30		58 60 03	MUTTER	NUT			
0500	25	2		92 54 91	LÅS	LOCK	D		
0520	26	4		50 00 75	SKRUV	SCREW			
0540	27	2		34 53 53	DETALJ PLÅT	SHEET METAL PART			
0560	28	4		92 54 64	SKRUV	SCREW			
0580	29	8		61 50 42	BRICKA	WASHER			
0600	30	2		34 70 44	DETALJ PLÅT	SHEET METAL PART			
0620	31	2		34 70 45	MUTTER	NUT			
0640	32	2		34 75 93	DETALJ PLÅT	SHEET METAL PART			
0660	33	2		34 53 94	TANKSTATIV	TANK SUPPORT			
0680	34	1			HYDRAULOLJETANK	HYDR OIL TANK		SEE GROUP 50	
0700	35	4		54 17 03	SKRUV	SCREW			
0720	36	4		50 01 97	SKRUV	SCREW			
0740	37	4		61 50 96	BRICKA	WASHER			
0760	38	4		92 56 29	VIBRATIONS DÄMPARE	SHOCK ABSORBER			
0780	39	4		57 00 05	MUTTER	NUT			
0800	40	2		50 00 40	SKRUV	SCREW			
0820	41	6		34 53 81	GÅNGJÄRN	HINGE	D		
0840	42	1		34 53 75	MOTORHUV	HOOD		ROOF	
0860	43	1		34 98 99	LUCKHÅLLARE	COVER HOLDER		RIGHT	
0880	44	1		34 99 00	LUCKHÅLLARE	COVER HOLDER		LEFT	
0900	45	1		34 98 92	KYLARSTATIV	COOLER FRAME			

DYNAPAC

VALS	DRUM	Page
VALS	DRUM	2
VALSKASSETT VIBRATIONSSIDA	DRUM CARTRIDGE VIBRATION SIDE	4
VALSKASSETT DRIVSIDA	DRUM CARTRIDGE DRIVE SIDE	6
VALSVÄXEL	DRUM GEAR	8



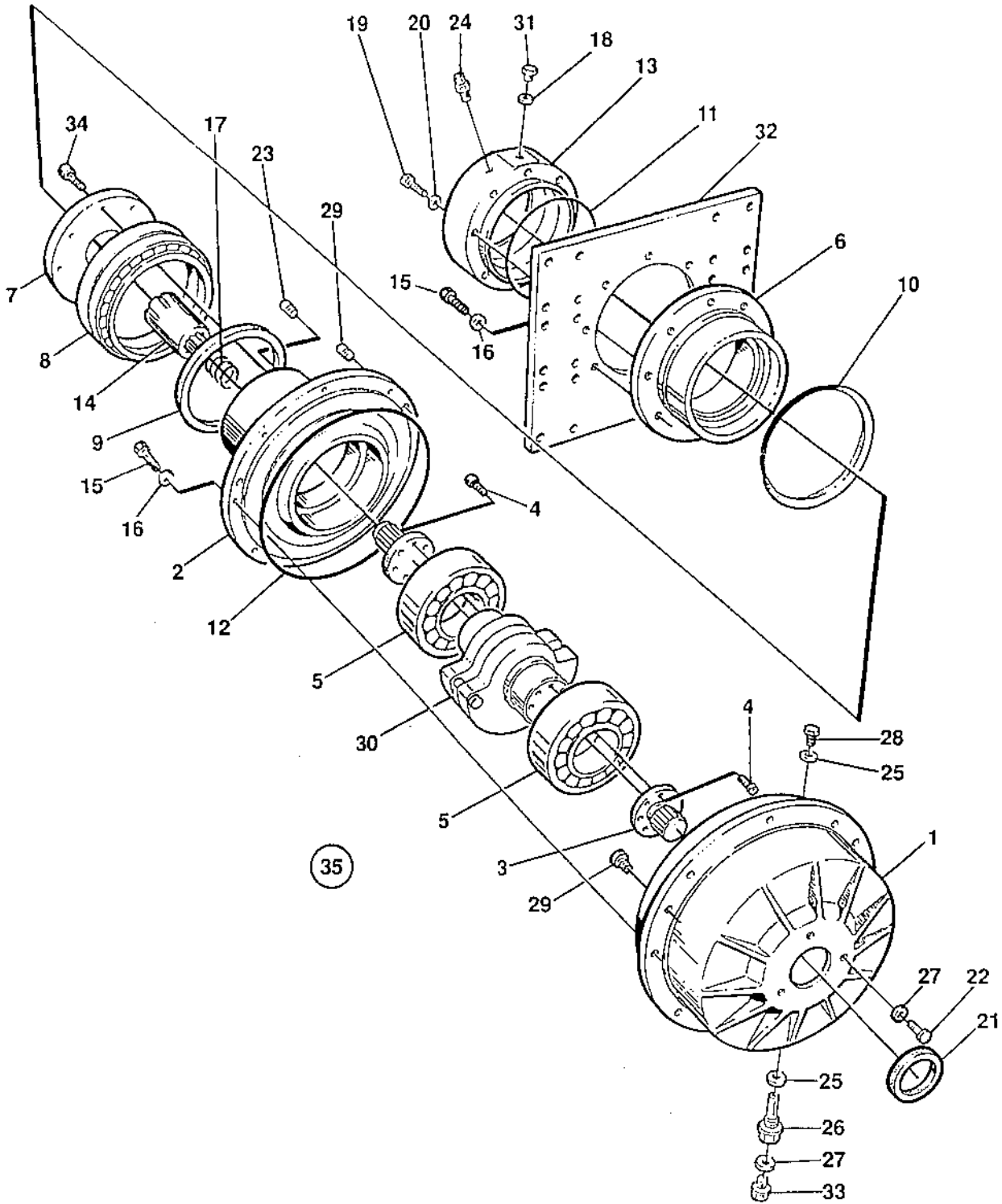


- 34 96 95
- 34 96 96
- 34 97 23
- 34 99 74
- 35 56 24

0010

Utgåva Issue		Bildnr. Picture N°		VALS	DRUM	Grupp Group	Sida Page	
1994-06		15381-1				020	2	
Pos. Item	Antal / Quantity			Art.nr. Part N°	Benämning	Denomination	K C	Anmärkning Notes
0020	1	1		34 96 98	VALS	DRUM		CA 511 D
0040		1		34 97 22	VALS	DRUM		CA 511 PD
0060		1		35 56 21	VALS	DRUM		CA 551 D
0080	2	48		50 00 57	SKRUV	SCREW		
0100	3	119		50 00 76	SKRUV	SCREW		
0120	4	24		61 50 46	BRICKA	WASHER		
0140	5	1		23 22 10	PLUGG	PLUG		
0160	6	1		34 38 01	SKYLT	SIGN		
0180	7	4		52 70 02	SKRUV	SCREW		
0200	8	1		34 97 05	DETALJ PLÅT	SHEET METAL PART		
0240	9	18		35 81 72	GUMMIELEMENT	SHOCK ABSORBER	B	
0260	10	5		62 80 39	PINNE	PIN		
0280	11	96		60 00 11	BRICKA	WASHER		
0300	12	96		58 60 21	MUTTER	NUT		
0320	13	1			KASSETT VIBR.	CARTRIDGE VIBR.		SEE PAGE 4
0340	14	1			KASSETT DRIVN.	CARTRIDGE PROP.		SEE PAGE 6
0360	15	1			VALSVÅXEL	DRUM GEAR		SEE PAGE 8
0380	16	1		35 78 15	ANDNINGSSKRUV	AIR BREATHER SCREW	B	
0400	17	1		34 96 97	MEDBRINGARSKIVA	DRIVE DISC		
0440	18	8		50 02 88	SKRUV	SCREW		
0460	19	8		60 00 20	BRICKA	WASHER		
0480	20	8		57 01 07	MUTTER	NUT		
0500	21	1			MELLANAXEL	SHAFT		1), CPL
0520	22	1			.AXEL	.SHAFT		LEFT
0530		1			.AXEL	.SHAFT		RIGHT
0540	23	1			.KOPPLING	.COUPLING		
0560	24	6			.SKRUV	.SCREW		
0580	25	6			.MUTTER	.NUT		
0600	26	8		58 60 23	MUTTER	NUT		
0620	27	8		90 29 21	SKRUV	SCREW		
0640	28	N		34 99 71	MELLANLÄGG	SHIM		T=5 MM
0660	29	N		34 99 72	MELLANLÄGG	SHIM		T=3 MM
0680	30	N		34 99 73	MELLANLÄGG	SHIM		T=1 MM
0700	31	N		34 32 43	MELLANLÄGG	SHIM		T=3 MM
0720	32	8		50 21 08	SKRUV	SCREW		
0740	33	24		60 00 16	BRICKA	WASHER		
0760	34	1		35 81 94	MELLANAXEL	SHAFT		2), CPL
0780	35	1			.AXEL	.SHAFT		LEFT
0790		1			.AXEL	.SHAFT		RIGHT
0800	36	1			.KOPPLING	.COUPLING		
0820	37	8		50 01 33	.SKRUV	.SCREW		
0840	38	8		58 60 19	.MUTTER	.NUT		

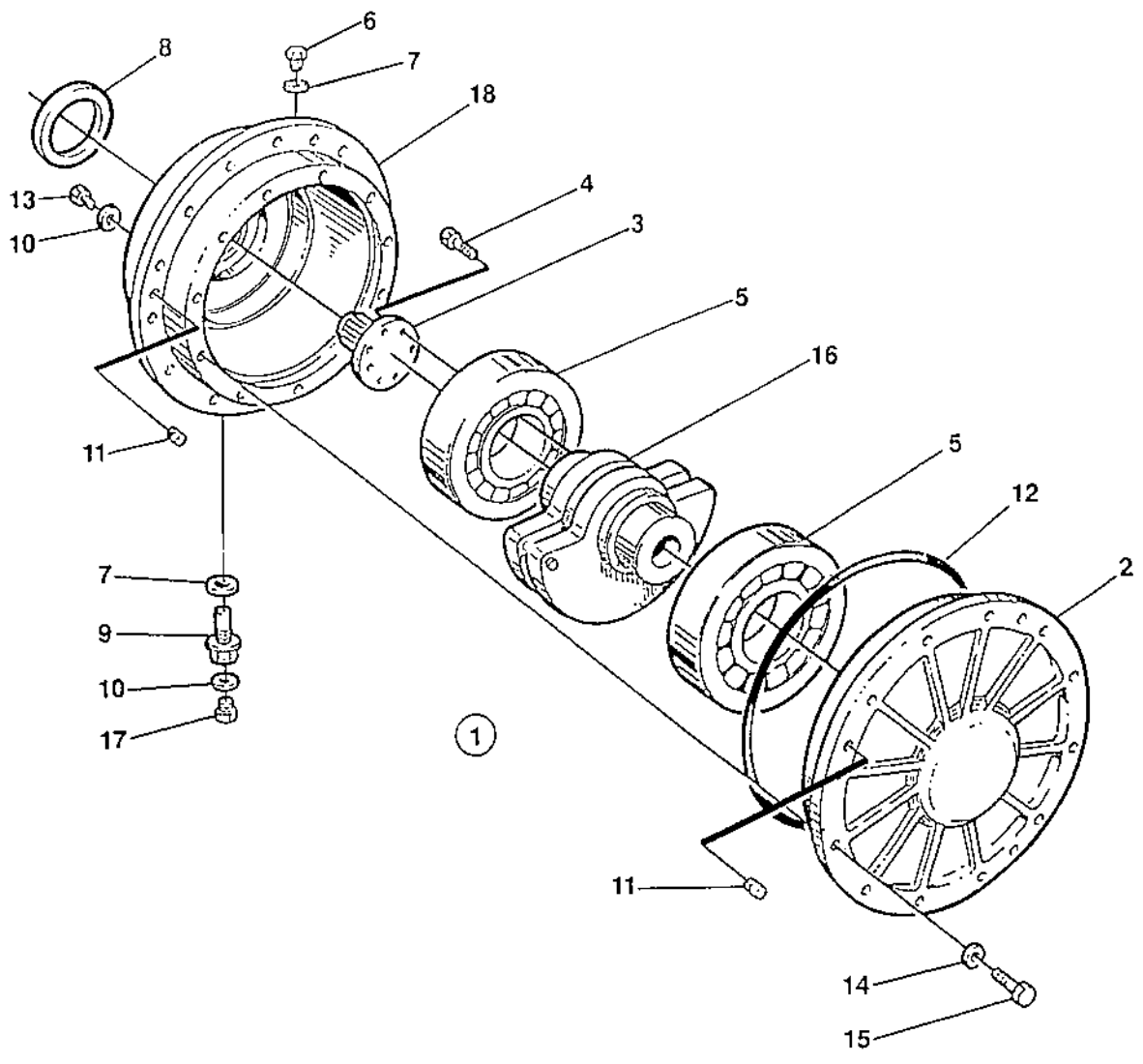
1) VALID FOR CA 511 UP TO S/N *61410224* AND FOR CA 551 UP TO S/N *61410227*. REPLACED BY ITEM 34.
 2) VALID FOR CA 511 FROM S/N *61410225* AND FOR CA 551 FROM S/N *61410228*.



0020

Utgåva Issue		Bildnr. Picture N°		VALSKASSETT VIBRATIONSSIDA		DRUM CARTRIDGE VIBRATION SIDE		Grupp Group	Sida Page
1994-06		15382-1						020	4
Pos. Item	Antal / Quantity			Art.nr. Part N°	Benämning	Denomination	K C	Anmärkning Notes	
0020	1	1		34 96 60	LAGERHUS	BEARING HOUSING		3), INNER	
0040	2	1		35 60 29	LAGERHUS	BEARING HOUSING		3), OUTER	
0060	3	2		34 96 59	SPLINESTAPP	SPLINED BOLT		3)	
0080	4	16		90 14 30	SKRUV	SCREW		3)	
0100	5	2		90 07 84	LAGER	BEARING		3)	
0120	6	1		34 33 18	LAGERHUS	BEARING HOUSING			
0140	7	1		34 34 62	LAGERLOCK	BEARING COVER			
0160	8	1		11 60 41	LAGER	BEARING			
0180	9	1		16 70 23	TÄTNING	SEALING	D		
0200	10	1		92 94 47	V-RING	V-RING	D		
0220	11	1		16 01 05	O-RING	O-RING	D		
0240	12	1		90 07 76	O-RING	O-RING	D	3)	
0260	13	1		34 35 61	MOTORADAPTER	MOTOR ADAPTER	D	4)	
0270		1		35 72 71	MOTORADAPTER	MOTOR ADAPTER		5)	
0280	14	1		34 96 63	SPLINESHYLSA	SPLINED SLEEVE			
0300	15	20		50 00 76	SKRUV	SCREW		3)	
0320	16	20		61 50 46	BRICKA	WASHER		3)	
0340	17	1		34 97 15	FJÄDER	SPRING			
0360	18	1		16 20 15	TÄTNING	SEALING	D		
0380	19	4		50 01 33	SKRUV	SCREW			
0400	20	4		61 50 45	BRICKA	WASHER			
0420	21	1		90 07 82	TÄTNING	SEALING	D	3)	
0440	22	3		50 01 63	SKRUV	SCREW		3)	
0460	23	6		90 18 28	SKRUV	SCREW		3)	
0480	24	1		92 67 36	AVLUFTNINGSFILTER	VENTILATING FILTER	B	4)	
0500	25	2		16 20 17	TÄTNING	SEALING	D	3)	
0520	26	1		35 60 24	NIVÅINDIKATOR	LEVEL INDICATOR		3)	
0540	27	4		16 20 27	TÄTNING	SEALING	D	3)	
0560	28	1		34 37 44	PLUGG	PLUG		3)	
0580	29	6		90 07 75	PLUGG	PLUG		3)	
0600	30	1		35 62 43	EXCENTER	ECCENTRIC		3)	
0610		1		35 89 81	EXCENTER	ECCENTRIC		3), 6)	
0620	31	1		23 20 70	PLUGG	PLUG			
0640	32	1		34 96 71	DETALJ PLÅT	SHEET METAL PART			
0660	33	1		90 13 13	PLUGG	PLUG		3)	
0680	34	8		50 80 19	SKRUV	SCREW			
0700	35	1		90 19 40	VALSKASSETT	DRUM CARTRIDGE		CPL	
0710		1		90 33 80	VALSKASSETT	DRUM CARTRIDGE		CPL, 6)	

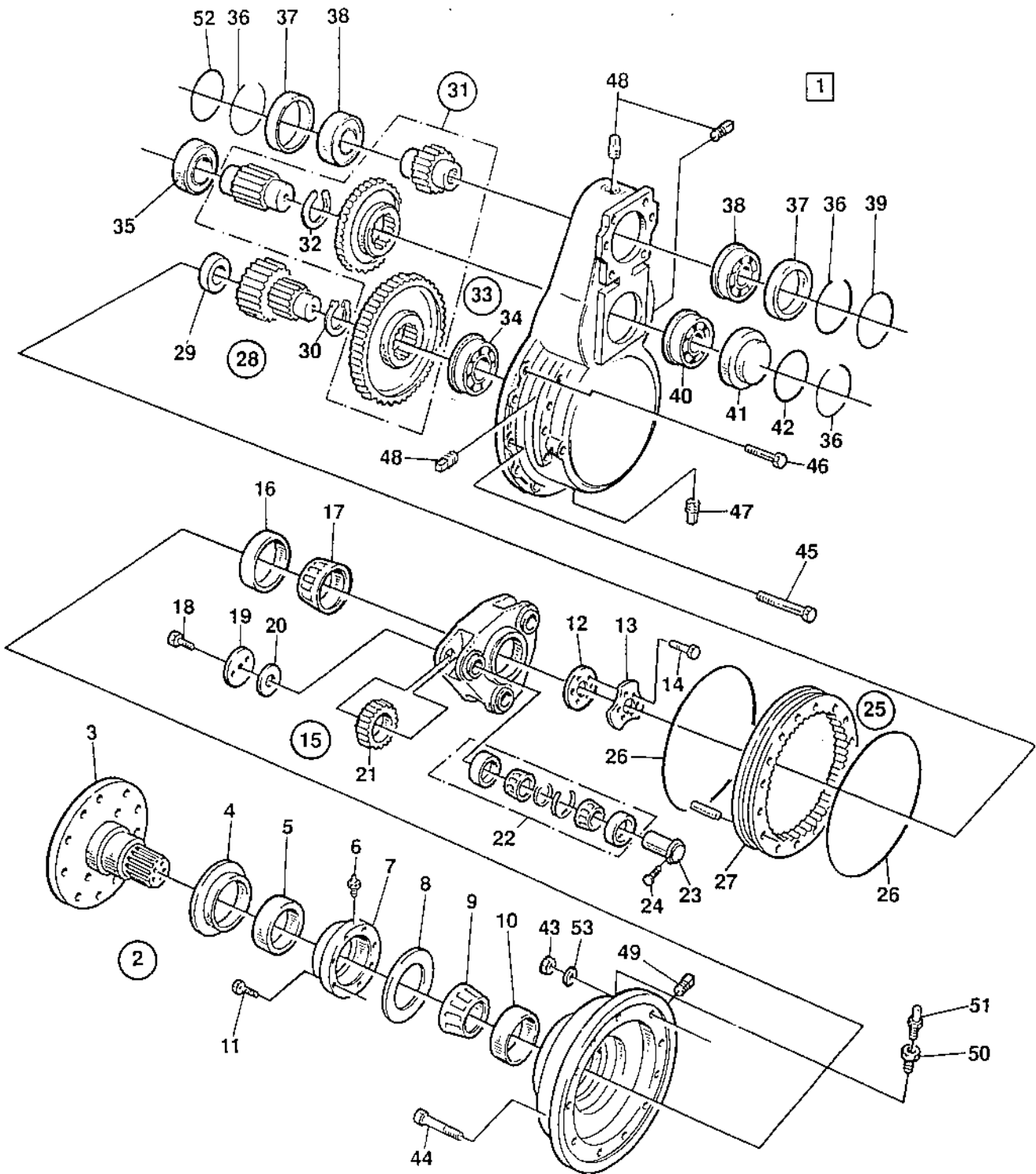
- 3) INCLUDED IN COMPLETE DRUM CARTRIDGE, ITEM 35.
- 4) VALID FOR CA 511/551 UP TO S/N *61410168*.
- 5) VALID FOR CA 511/551 FROM S/N *61410169*.
- 6) VALID FOR CA 511 D-VM5 ONLY.



0030

Utgåva Issue		Bildnr. Picture N°		VALSKASSETT DRIVSIDA		DRUM CARTRIDGE DRIVE SIDE		Grupp Group	Sida Page
1994-06		15383-1						020	6
Pos. Item	Antal / Quantity			Art.nr. Part N°	Benämning	Denomination	K C	Anmärkning Notes	
0020	1	1		90 19 41	VALSKASSETT	DRUM CARTRIDGE		CPL	
0030		1		90 33 81	VALSKASSETT	DRUM CARTRIDGE		CPL, 6)	
0040	2	1		35 60 28	.LAGERHUS	.BEARING HOUSING		OUTER	
0060	3	1		34 96 59	.SPLINESTAPP	.SPLINED BOLT			
0080	4	8		90 14 30	.SKRUV	.SCREW			
0100	5	2		90 07 84	.LAGER	.BEARING			
0120	6	1		34 37 44	.PLUGG	.PLUG			
0140	7	2		16 20 17	.TÄTNING	.SEALING	D		
0160	8	1		90 07 82	.TÄTNING	.SEALING	D		
0180	9	1		35 60 24	.NIVÅINDIKATOR	.LEVEL INDICATOR			
0200	10	4		16 20 27	.TÄTNING	.SEALING	D		
0220	11	6		90 07 75	.PLUGG	.PLUG			
0240	12	1		90 07 76	.O-RING	.O-RING	D		
0260	13	3		50 01 63	.SKRUV	.SCREW			
0280	14	12		61 50 46	.BRICKA	.WASHER			
0300	15	12		50 00 76	.SKRUV	.SCREW			
0320	16	1		35 62 43	.EXCENTER	.ECCENTRIC			
0330		1		35 89 81	.EXCENTER	.ECCENTRIC		6)	
0340	17	1		90 13 13	.PLUGG	.PLUG			
0360	18	1		34 96 60	.LAGERHUS	.BEARING HOUSING		INNER	

6) VALID FOR CA 511 D-VM5 ONLY.

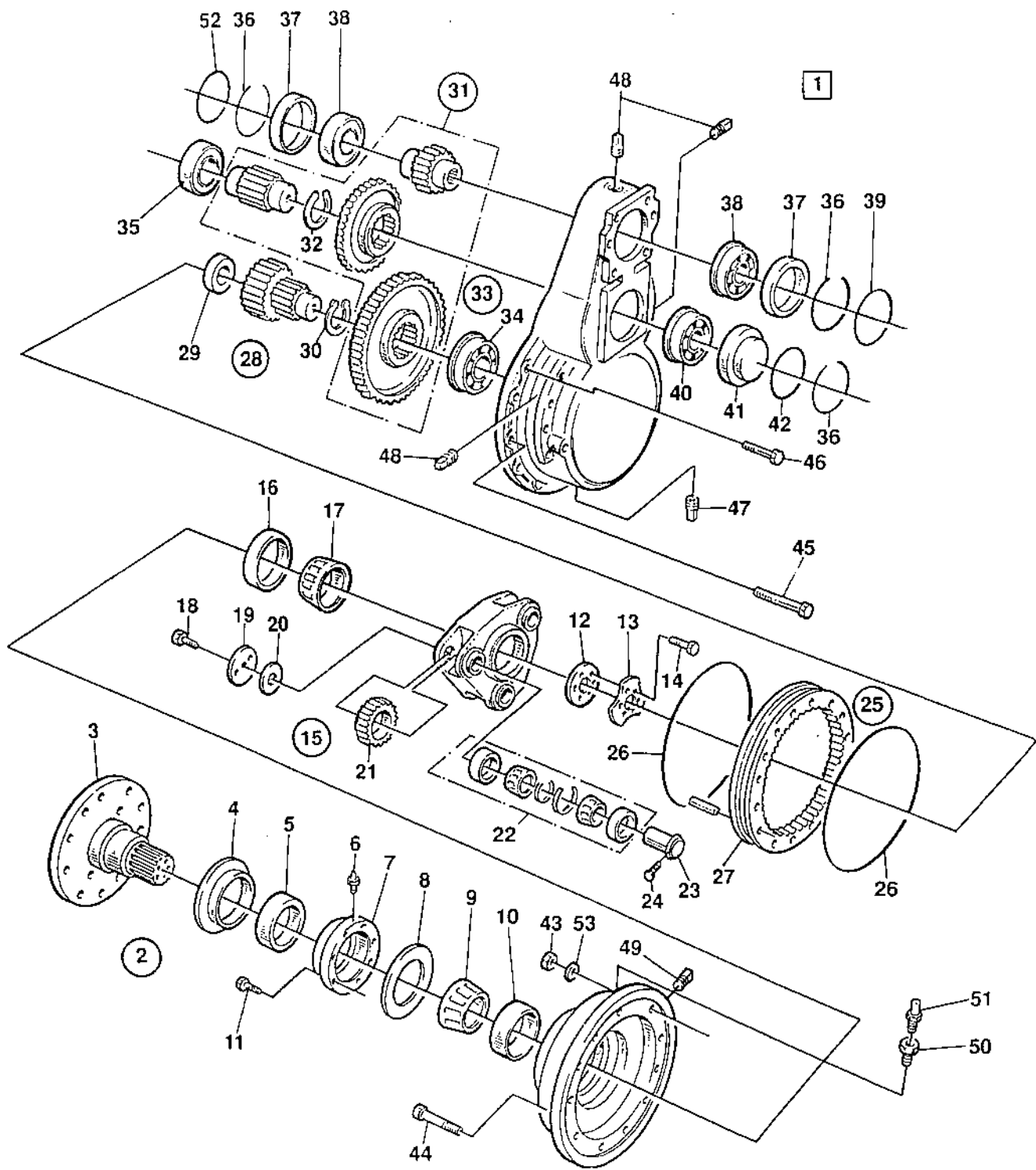


0040

Utgåva Issue		Bildnr. Picture N°		VALSVÄXEL	DRUM GEAR	Grupp Group	Sida Page	
1994-06		15384-1				020	8	
Pos. Item	Antal / Quantity			Art.nr. Part N°	Benämning	Denomination	K C	Anmärkning Notes
0020	1	1		34 32 28	VALSVÄXEL	DRUM GEAR	C	CPL
0040	2	1		92 66 70	.HUS	.HOUSING		OUTPUT, CPL
0060	3	1		92 15 02	..AXEL	..SHAFT		OUTPUT
0080	4	1		92 15 20	..DAMMTÄTNING	..DUST SEAL	D	
0100	5	1		92 15 18	..AXELTÄTNING	..SHAFT SEAL	D	
0120	6	1		92 15 21	..SMÖRJNIPPEL	..GREASE NIPPLE	D	
0140	7	1		92 15 17	..TÄTNINGSHÅLLARE	..SEAL RETAINER		
0160	8	1		92 15 16	..PACKNING	..GASKET	D	
0170		1			..LAGER	..BEARING		CPL, 7)
0180	9	1		92 15 03	...INNRE LAGERDEL	...BEARING CONE		7)
0200	10	1		92 15 00	...YTTRE LAGERDEL	...BEARING CUP		7)
0220	11	6		92 15 19	..SKRUV	..SCREW		
0240	12	1		21 21 36	..MELLANLÄGGSSATS	..SHIM KIT	D	
0260	13	1		92 15 14	..BRICKA	..WASHER		
0280	14	6		92 15 15	..SKRUV	..SCREW		
0300	15	1		92 63 41	..PLANETHÅLLARE	..PLANETARY CARRIER		CPL
0310		1			..LAGER	..BEARING		CPL, 7)
0320	16	1		92 15 01	...YTTRE LAGERDEL	...BEARING CUP		7)
0340	17	1		92 15 05	...INNRE LAGERDEL	...BEARING CONE		7)
0360	18	3		92 63 49	..SKRUV	..SCREW		
0380	19	3		92 63 48	..BRICKA	..WASHER		
0400	20	3		92 15 12	..MELLANLÄGG	..SHIM		
0420	21	3		92 63 42	..PLANETHJUL	..PLANET GEAR		
0440	22	3		92 15 07	..LAGERSATS	..BEARING KIT	D	
0460	23	3		92 63 46	..AXEL	..SHAFT		
0480	24	3		92 63 47	..LÅSPINNE	..SPRING PIN		
0500	25	1		92 66 63	..KUGGKRANS	..INT. GEAR RING KIT		
0520	26	2		92 14 81	..O-RING	..O-RING	D	
0540	27	1			..KUGGKRANS	..INTERNAL GEAR RING		
0560	28	1		92 14 83	..SOLHJULSDREVSATS	..SUN GEAR KIT		
0580	29	1		92 14 85	..NÅLLAGER	..NEEDLE BEARING	D	
0600	30	1		92 14 84	..SPÄRRING	..SNAP RING		
0620	31	1		92 14 98	..KUGGHJULSSATS	..GEAR KIT		
0640	32	1		92 14 84	..SPÄRRING	..SNAP RING		
0660	33	1		92 66 64	.HUS	.HOUSING		INPUT, CPL
0680	34	1		92 14 88	..LAGER	..BEARING	D	
0700	35	1		92 14 87	..LAGER	..BEARING	D	
0720	36	3		92 63 40	..SPÄRRING	..SNAP RING		
0740	37	2		92 14 91	..HYLSA	..SOCKET		
0760	38	2		92 14 90	..LAGER	..BEARING	D	
0780	39	1		16 01 32	..O-RING	..O-RING	D	
0800	40	1		92 14 94	..LAGER	..BEARING	D	
0820	41	1		92 14 93	..LAGERLOCK	..BEARING COVER		
0840	42	1		91 15 04	..O-RING	..O-RING	D	

7) WHEN REPAIR, ALWAYS CHANGE BOTH BEARING CONE AND BEARING CUP AT THE SAME TIME.

Workshop Manual for Rebuild. W1-10046



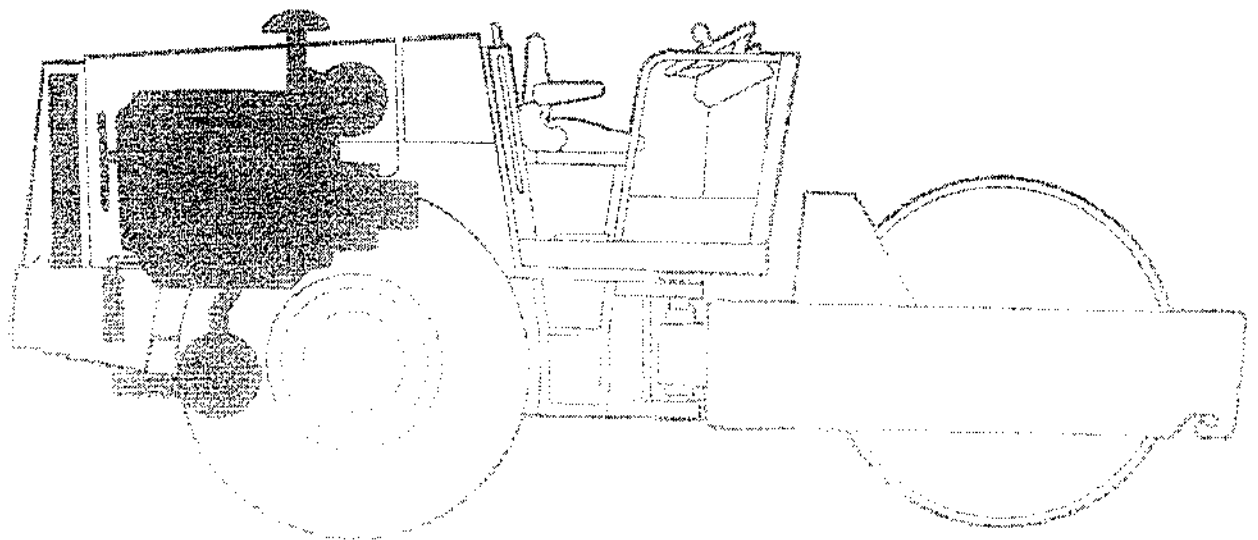
0040

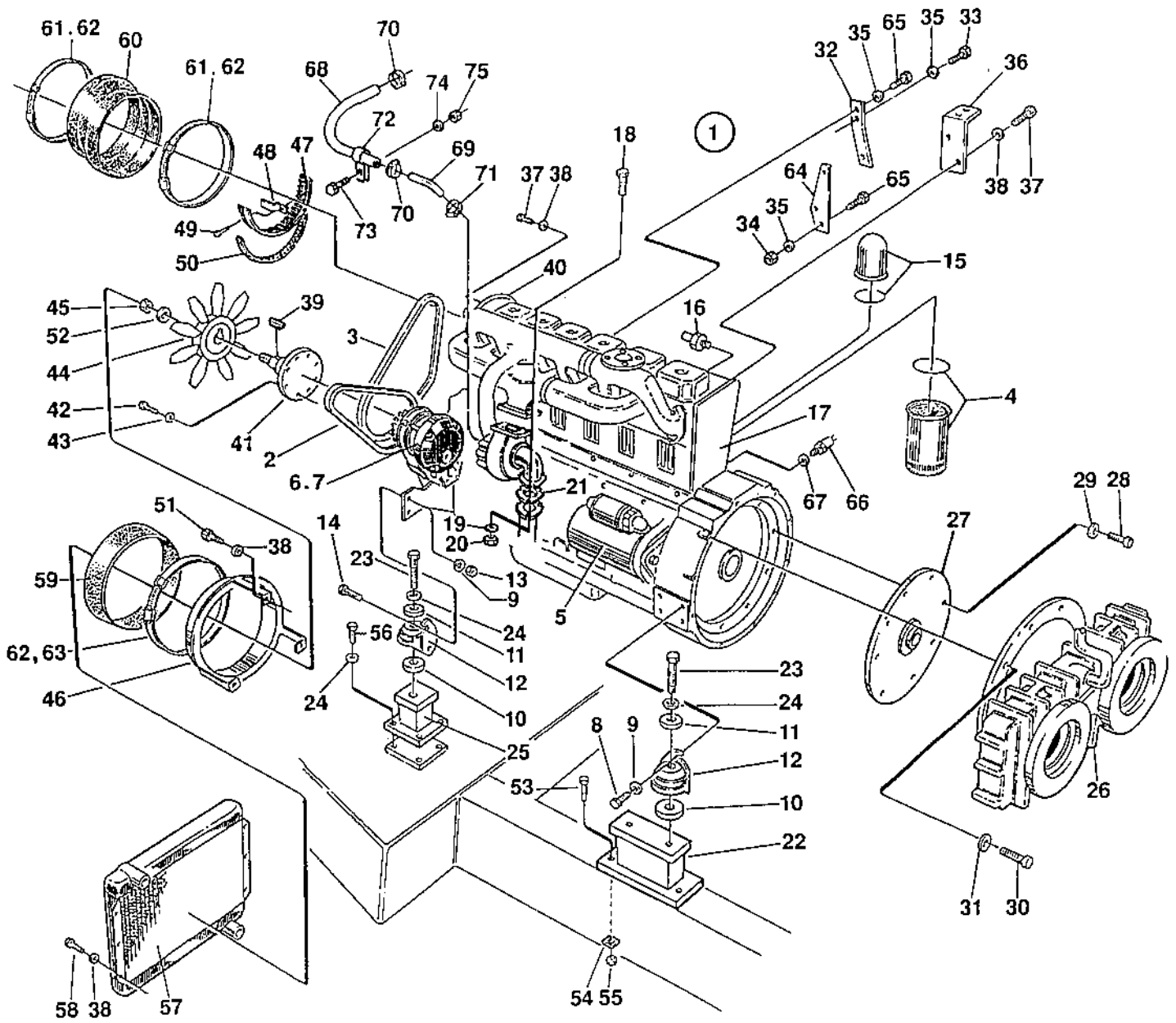
Utgåva Issue		Bildnr. Picture N°		VALSVÄXEL		DRUM GEAR		Grupp Group	Sida Page
1994-06		15384-1						020	10
Pos. Item	Antal / Quantity			Art.nr. Part N°	Benämning	Denomination	K C	Anmärkning Notes	
0860	43	15		92 66 67	.MUTTER	.NUT			
0880	44	9		92 66 65	.SKRUV	.SCREW			
0900	45	13		92 66 68	.SKRUV	.SCREW			
0920	46	2		92 66 66	.SKRUV	.SCREW			
0940	47	1		92 15 23	.MAGNETPLUGG	.MAGNETIC PLUG	D	DRAIN	
0960	48	3		92 15 22	.PLUGG	.PLUG	D	IN INPUT HOUSING	
0980	49	1		92 15 24	.PLUGG	.PLUG	D	IN OUTPUT HOUSING	
1000	50	1		81 29 01	.NIPPEL	.NIPPLE			
1020	51	1		81 36 51	.LUFTNIPPEL	.BREATHER	D		
1040	52	1		16 01 32	.O-RING	.O-RING	D		
1060	53	39		92 66 69	.BRICKA	.WASHER			

7) WHEN REPAIR, ALWAYS CHANGE BOTH BEARING CONE AND BEARING CUP AT THE SAME TIME.

DYNAPAC

MOTOR	ENGINE	Page
MOTOR DEUTZ	ENGINE DEUTZ	2
VÄXELLÅDA	GEAR BOX	6
INSUGNINGSSYSTEM	INTAKE SYSTEM	8
BRÄNSLESYSTEM	FUEL SYSTEM	10
AVGASSYSTEM	EXHAUST SYSTEM	12

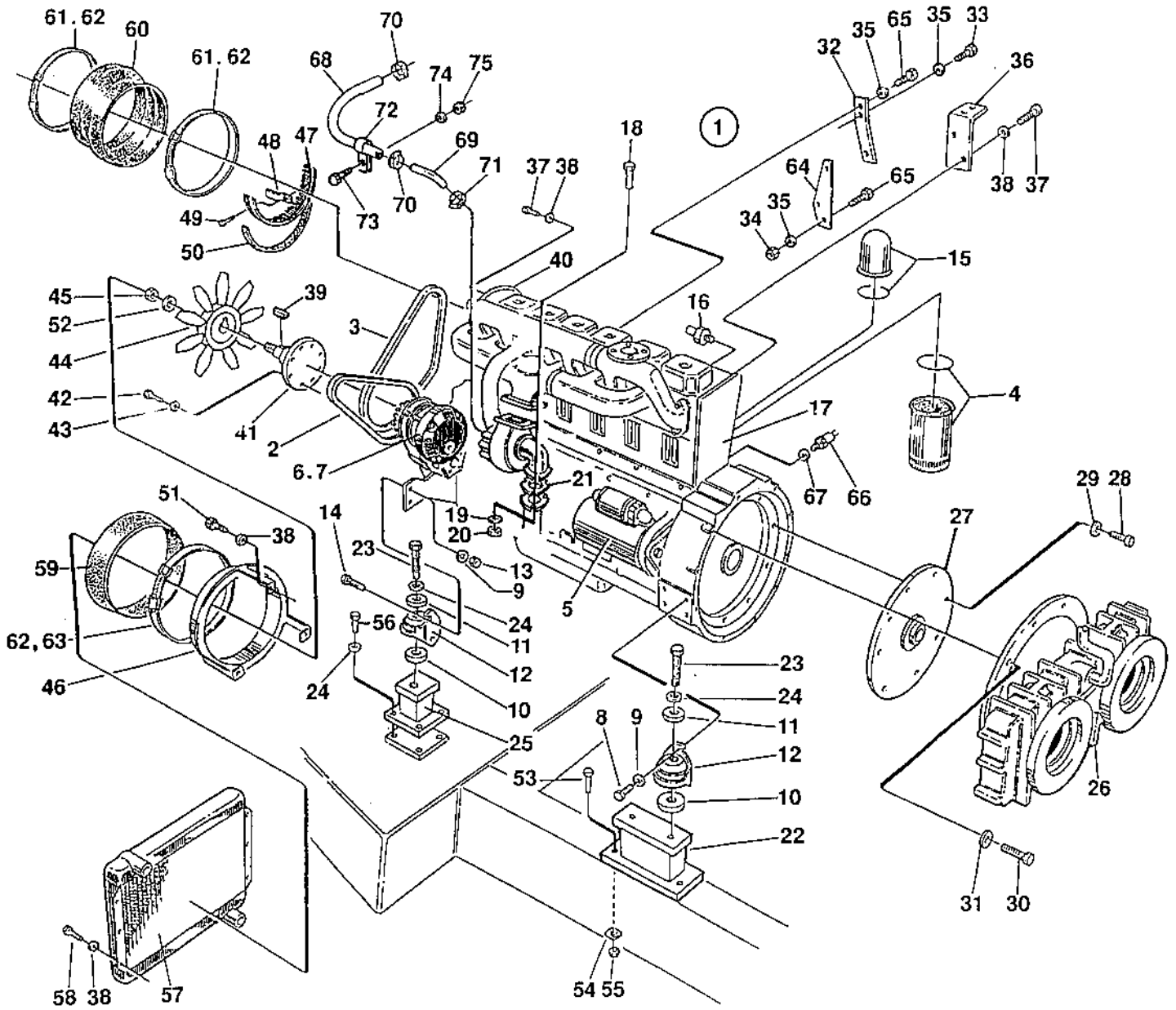




0010

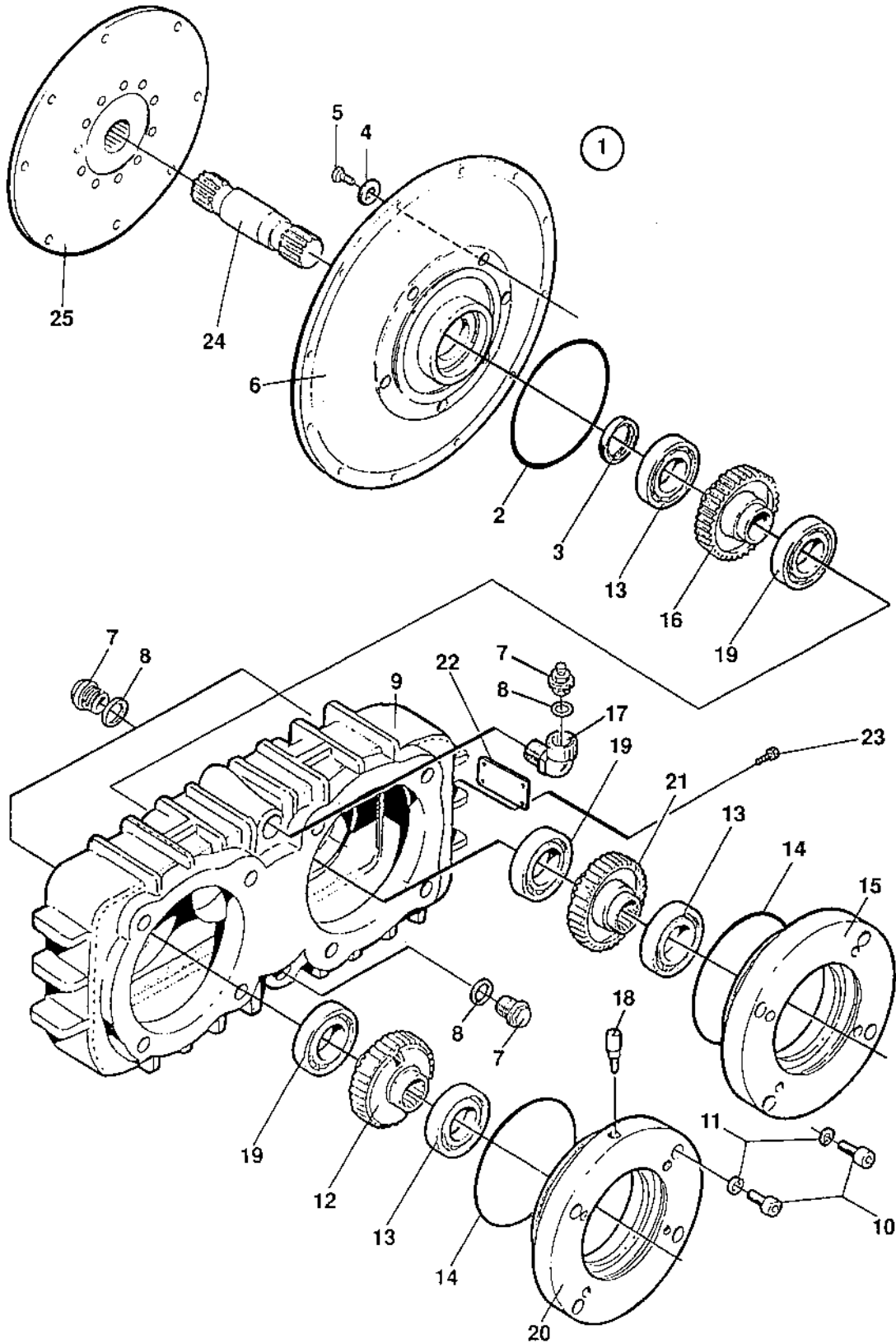
Utgåva Issue		Bildnr. Picture N°		MOTOR DEUTZ BF6L 913		ENGINE DEUTZ BF6L 913		Grupp Group	Sida Page
1994-06		15385						030	2
Pos. Item	Antal / Quantity			Art.nr. Part N°	Benämning	Denomination	K C	Anmärkning Notes	
0020	1	1		34 98 07	MOTOR	ENGINE			
0040	2	1		74 75 43	.KILREM	.V-BELT	B	ALTERNATOR	
0060	3	1		90 30 62	.KILREM	.V-BELT	B	FAN	
0080	4	1		21 24 31	.OLJEFILTER	.OIL FILTER	A		
0100	5	1		69 20 55	.STARTMOTOR	.STARTING MOTOR	C		
0120	6	1		69 00 30	.GENERATOR	.ALTERNATOR	C	CPL, 65 A	
0130	7	1		21 23 80	.RELÄ	.RELAY	D	TO 65 A ALTERNATOR	
0140	6	1		90 28 46	.GENERATOR	.ALTERNATOR	C	CPL, 95 A	
0150	7	1		90 28 47	.RELÄ	.RELAY	D	TO 95 A ALTERNATOR	
0160	8	8		50 01 93	.SKRUV	.SCREW			
0180	9	12		61 50 45	.BRICKA	.WASHER			
0200	10	6		74 76 19	.BRICKA	.WASHER			
0220	11	6		74 76 20	.BRICKA	.WASHER			
0240	12	6		74 76 18	.MOTORFÄSTE	.ENGINE BRACKET	D		
0250	13	4		57 00 07	.MUTTER	.NUT			
0280	14	4		50 00 56	.SKRUV	.SCREW			
0300	15	1		74 73 84	.BRÄNSLEFILTER	.FUEL FILTER	A		
0320	16	1		92 56 77	.OLJETR.GIVARE	.OIL PRESS. SWITCH	D		
0340	17	6		74 70 28	.PACKNING	.GASKET			
0360	18	3		74 76 40	.SKRUV	.SCREW			
0380	19	3		74 76 37	.BRICKA	.WASHER			
0400	20	3		74 76 12	.MUTTER	.NUT			
0420	21	1		74 74 72	.PACKNING	.GASKET	D		
0440	22	2		34 58 23	MOTORFÄSTE	ENGINE BRACKET			
0460	23	6		50 02 67	SKRUV	SCREW			
0480	24	14		61 50 45	BRICKA	WASHER			
0500	25	2		34 58 25	MOTORFÄSTE	ENGINE BRACKET			
0520	26	1			VÄXELLÅDA	GEAR BOX		SEE PAGE 6	
0540	27	1			MEDBRINGARSKIVA	DRIVE DISC		SEE PAGE 6	
0560	28	8		50 00 43	SKRUV	SCREW			
0580	29	8		60 40 07	BRICKA	WASHER			
0600	30	12		50 00 29	SKRUV	SCREW			
0620	31	12		61 50 44	BRICKA	WASHER			
0640	32	1		34 99 44	REGLAGESPAK	CONTROL LEVER			
0660	33	1		50 00 40	SKRUV	SCREW			
0680	34	2		57 00 04	MUTTER	NUT			
0700	35	4		61 50 42	BRICKA	WASHER			
0720	36	1		34 99 45	REGLAGEFÄSTE	CONTROL BRACKET			
0740	37	9		50 00 19	SKRUV	SCREW			
0760	38	16		61 50 43	BRICKA	WASHER			
0780	39	1		35 00 18	KIL	KEY			
0800	40	1		34 99 53	KYLLUFTSKÅPA	COVER			
0820	41	1		34 99 58	MEDBRINGARAXEL	DRIVE SHAFT			
0840	42	8		50 00 22	SKRUV	SCREW			
0860	43	8		60 00 06	BRICKA	WASHER			
0880	44	1		34 98 10	FLÄKT	FAN			
0900	45	1		58 60 21	MUTTER	NUT			
0920	46	1		34 99 62	FLÄKTKÅPA	FAN SHROUD			

Group
Grupp **30**



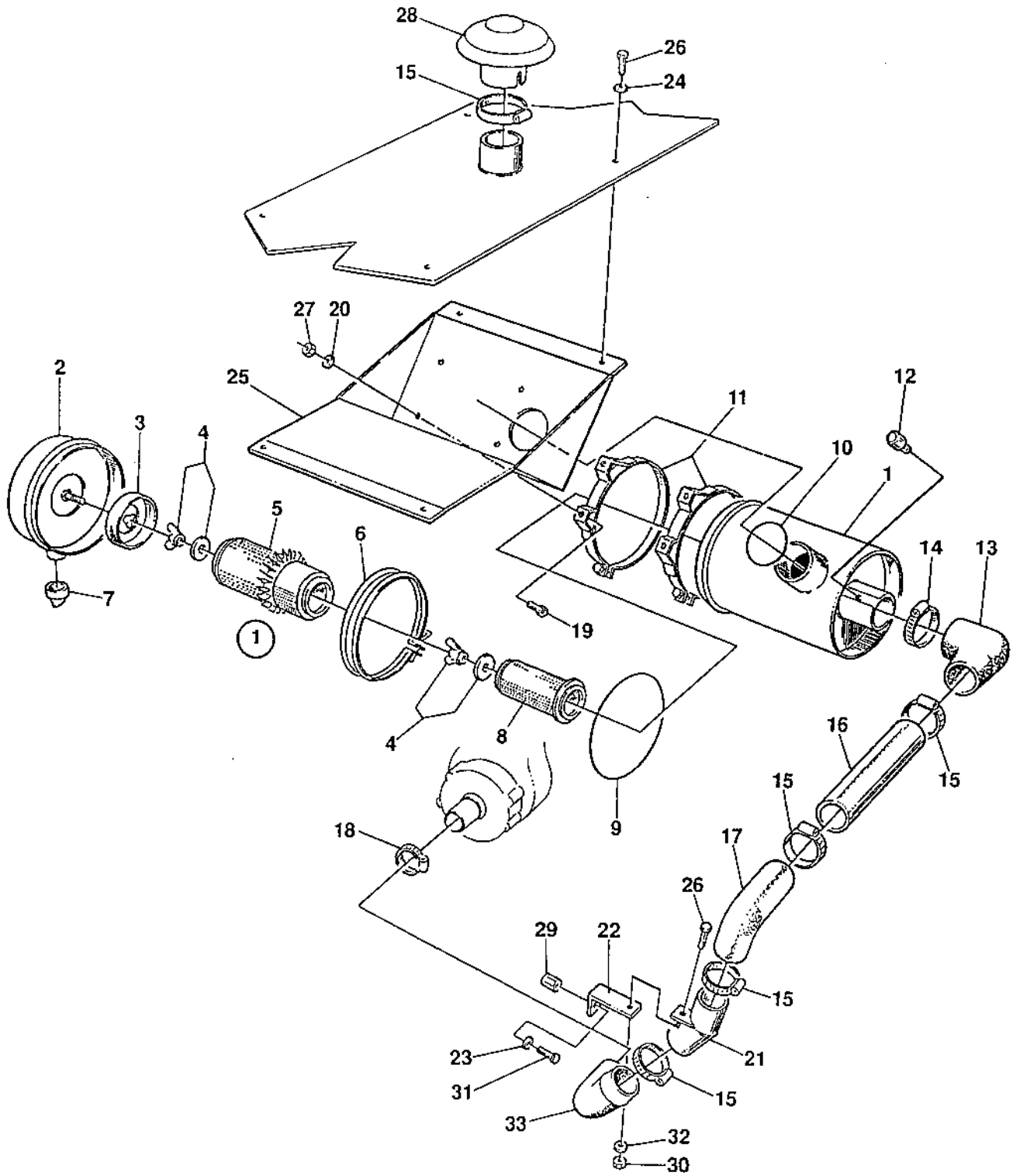
0010

Utgåva Issue		Bildnr. Picture N°		MOTOR DEUTZ BF6L 913		ENGINE DEUTZ BF6L 913		Grupp Group	Sida Page
1994-06		15385						030	4
Pos. Item	Antal / Quantity			Art.nr. Part N°	Benämning	Denomination	K C	Anmärkning Notes	
0940	47	1		90 11 60	TÄTNINGSBORSTE	SEALING BRUSH			
0960	48	2		90 11 62	KLAMMER	STRAP			
0980	49	2		50 00 59	SKRUV	SCREW			
1000	50	1		90 11 61	TÄTNING	SEALING			
1020	51	1		50 01 90	SKRUV	SCREW			
1040	52	1		60 00 11	BRICKA	WASHER			
1060	53	4		50 00 56	SKRUV	SCREW			
1080	54	4		60 50 02	BRICKA	WASHER			
1100	55	4		58 60 19	MUTTER	NUT			
1120	56	8		50 00 37	SKRUV	SCREW			
1140	57	1		33 85 94	OLJEKYLARE	OIL COOLER	C		
1160	58	6		50 01 88	SKRUV	SCREW			
1180	59	1		34 99 15	DETALJ GUMMI	RUBBER PART			
1200	60	1		34 49 47	DETALJ GUMMI	RUBBER PART			
1220	61	2XL		90 09 21	SLANGKLÄMMA	HOSE CLAMP		L=970 MM	
1240	62	3		90 09 20	LÅS	LOCK			
1260	63	1XL		90 09 21	SLANGKLÄMMA	HOSE CLAMP		L=1260 MM	
1280	64	1		34 98 96	REGLAGESPAK	CONTROL LEVER			
1300	65	3		50 01 85	SKRUV	SCREW			
1320	66	1		98 91 52	TEMP.GIVARE	SENSOR	D		
1340	67	1		74 72 82	BRICKA	WASHER			
1360	68	1XL		90 09 05	GUMMISLANG	RUBBER HOSE			
1380	69	1		90 21 32	RÖRBÖJ	BEND			
1400	70	2		31 30 06	SLANGKLÄMMA	HOSE CLAMP			
1420	71	1		31 30 04	SLANGKLÄMMA	HOSE CLAMP			
1440	72	1		92 10 47	KLAMMER	CLAMP			
1460	73	1		50 00 13	SKRUV	SCREW			
1480	74	1		60 00 04	BRICKA	WASHER			
1500	75	1		58 60 02	MUTTER	NUT			



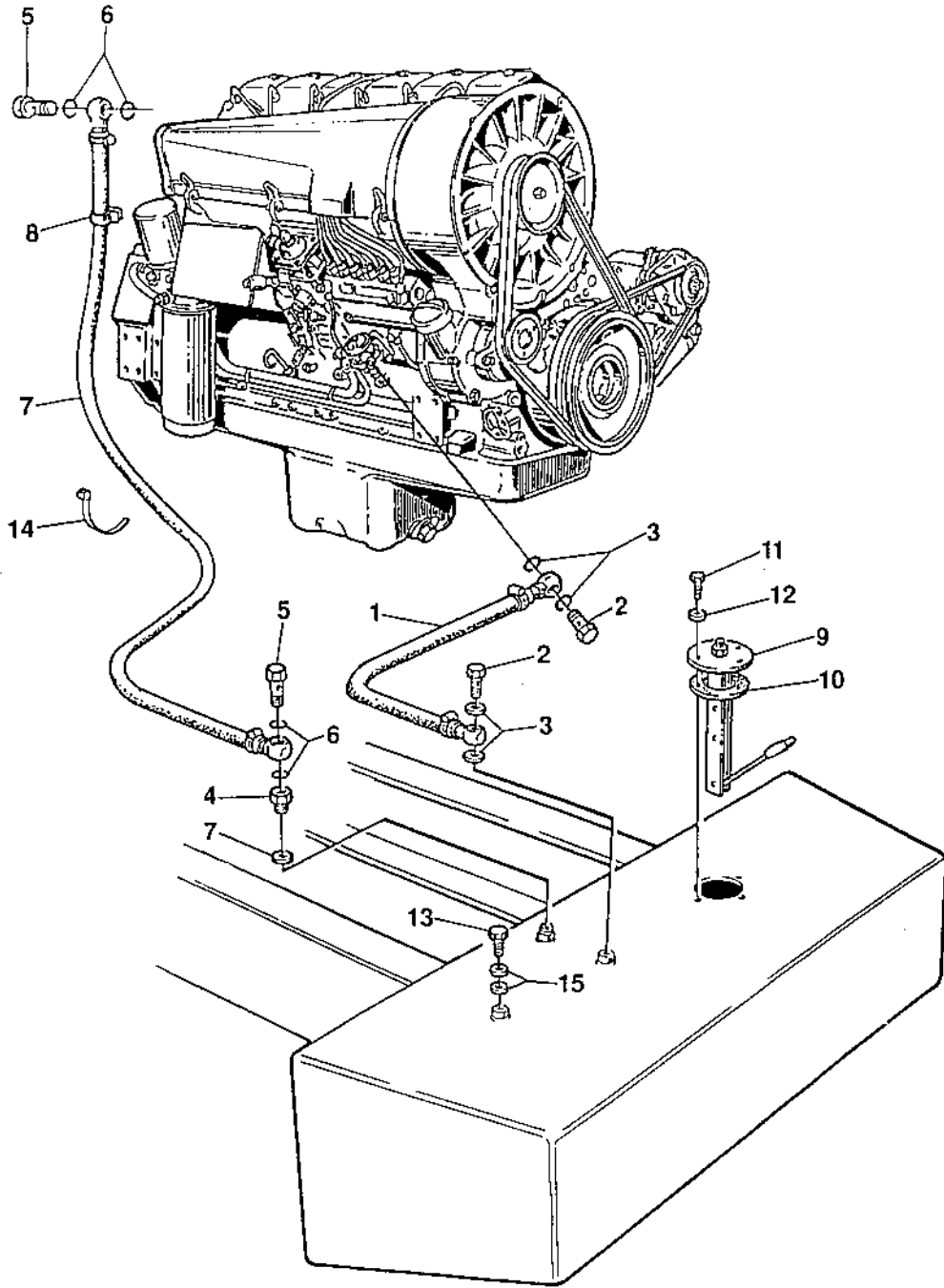
0020

Utgåva Issue		Bildnr. Picture N°		VÅXELLÅDA		GEAR BOX		Grupp Group	Sida Page
1994-06		15288						030	6
Pos. Item	Antal / Quantity			Art.nr. Part N°	Benämning	Denomination	K C	Anmärkning Notes	
0020	1	1		34 08 53	VÅXELLÅDA	GEAR BOX	C	CPL	
0040	2	1		16 02 64	.O-RING	.O-RING	D		
0060	3	1		16 10 93	.TÄTNING	.SEALING	D		
0080	4	6		60 40 11	.BRICKA	.WASHER			
0100	5	6		50 00 93	.SKRUV	.SCREW			
0120	6	1		34 08 59	.LAGERHUS	.BEARING HOUSING			
0140	7	4		23 20 56	.PLUGG	.PLUG	D		
0160	8	4		16 20 06	.TÄTNING	.SEALING	D		
0180	9	1		34 08 50	.VÅXELLÅDSHUS	.GEAR BOX HOUSING			
0200	10	8		50 60 31	.SKRUV	.SCREW			
0220	11	8		60 40 15	.BRICKA	.WASHER			
0240	12	1		34 08 65	.KUGGHJUL	.GEAR	D		
0260	13	3		11 11 96	.LAGER	.BEARING	D		
0280	14	2		16 01 81	.O-RING	.O-RING	D		
0300	15	1		34 08 57	.LAGERHUS	.BEARING HOUSING			
0320	16	1		34 08 56	.KUGGHJUL	.GEAR	D		
0340	17	1		33 10 57	.RÖRBÖJ	.BEND			
0360	18	1		23 20 47	.ANDNINGSFILTER	.AIR BREATHER	D		
0380	19	3		11 10 63	.LAGER	.BEARING	D		
0400	20	1		34 08 66	.LAGERHUS	.BEARING HOUSING			
0420	21	1		34 08 58	.KUGGHJUL	.GEAR	D		
0440	22	1		11 01 01	.SKYLT	.SIGN			
0460	23	4		52 70 02	.SKRUV	.SCREW			
0480	24	1		34 08 64	SPLINESAXEL	SPLINED SHAFT	D		
0500	25	1		34 08 55	MEDBRINGARSKIVA	DRIVE DISC	D		



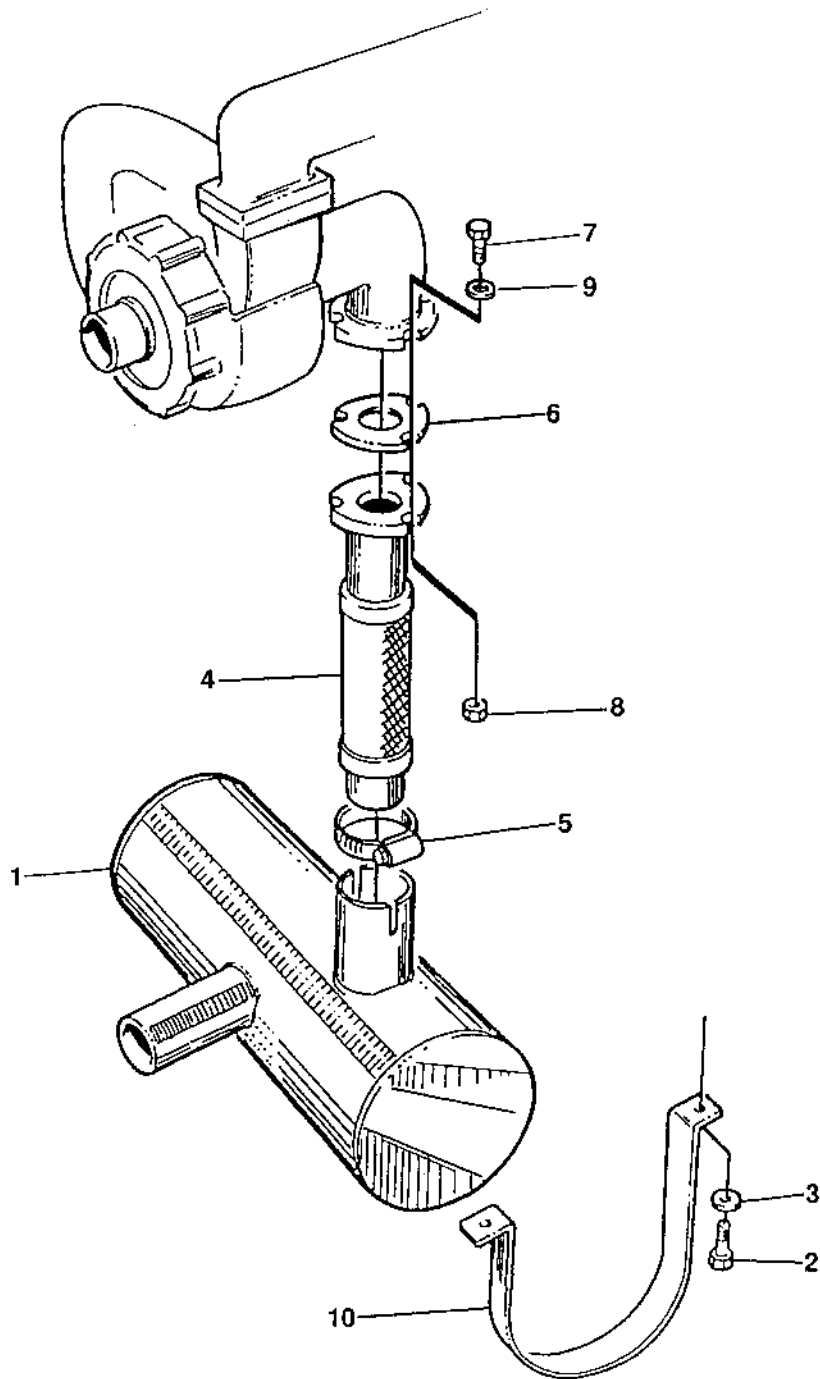
0030

Utgåva Issue		Bildnr. Picture N°		INSUGNINGSSYSTEM		INTAKE SYSTEM		Grupp Group	Sida Page
1994-06		15386						030	8
Pos. Item	Antal / Quantity			Art.nr. Part N°	Benämning	Denomination	K C	Anmärkning Notes	
0020	1	1		80 21 46	LUFTRENARE	AIR CLEANER			
0040	2	1		49 95 54	.DAMMSAMLARE	.DUST CAP			
0060	3	1		89 35 24	.LOCK	.COVER			
0080	4	2		49 95 49	.VINGMUTTER	.WING NUT			WITH SEAL
0100	5	1		81 42 57	.FILTERINSATS	.FILTER ELEMENT	A		
0120	6	1		89 32 28	.KLAMMER	.CLAMP			
0140	7	1		49 95 03	.VAKUUMVENTIL	.VACUATOR VALVE	D		
0160	8	1		81 42 56	.FILTERINSATS	.FILTER ELEMENT	A		
0180	9	1		49 92 40	.TÄTNING	.SEALING	D		
0200	10	1		16 70 09	TÄTNING	SEALING			
0220	11	2		81 37 91	KLAMMER	CLAMP			
0240	12	1		92 47 37	INDIKATOR	INDICATOR	D		
0260	13	1		80 16 88	DETALJ GUMMI	RUBBER PART	D		
0280	14	1		31 31 05	SLANGKLÄMMA	HOSE CLAMP			
0300	15	5		31 30 33	SLANGKLÄMMA	HOSE CLAMP			
0320	16	1		34 49 46	LUFTINSUGNINGSRÖR	AIR INLET PIPE			
0340	17	1		91 23 85	DETALJ GUMMI	RUBBER PART	D		
0360	18	1		31 30 22	SLANGKLÄMMA	HOSE CLAMP			
0380	19	4		50 00 47	SKRUV	SCREW			
0400	20	4		60 00 06	BRICKA	WASHER			
0420	21	1		34 49 40	LUFTINSUGNINGSRÖR	AIR INLET PIPE			
0440	22	1		34 49 44	DETALJ PLÅT	SHEET METAL PART			
0460	23	1		61 50 43	BRICKA	WASHER			
0480	24	4		61 50 42	BRICKA	WASHER			
0500	25	1		34 49 39	KÅPA	COVER			
0520	26	5		50 00 13	SKRUV	SCREW			
0540	27	4		58 60 03	MUTTER	NUT			
0560	28	1		81 37 92	SKYDDSHUV	COVER			
0580	29	1		90 08 18	MUTTER	NUT			
0600	30	1		58 60 02	MUTTER	NUT			
0620	31	1		50 01 88	SKRUV	SCREW			
0640	32	1		60 00 04	BRICKA	WASHER			
0660	33	1		21 24 30	DETALJ GUMMI	RUBBER PART	D		



0040

Utgåva Issue		Bildnr. Picture N°		BRÄNSLESYSTEM		FUEL SYSTEM		Grupp Group	Sida Page
1994-06		15387						030	10
Pos. Item	Antal / Quantity			Art.nr. Part N°	Benämning	Denomination	K C	Anmärkning Notes	
0020	1	1		35 55 24	BRÄNSLANS LANG	FUEL HOSE	D		
0040	2	2		33 01 71	HÅLSKRUV	HOLLOW SCREW	D		
0060	3	5		74 72 82	BRICKA	WASHER	D		
0080	4	1		34 30 41	ADAPTER	ADAPTER	D		
0100	5	2		23 01 95	HÅLSKRUV	HOLLOW SCREW	D		
0120	6	4		74 81 15	BRICKA	WASHER	D		
0140	7	1		90 15 08	BRÄNSLESLANG	FUEL HOSE	D		
0160	8	1		92 10 39	SLANGKLÄMMA	HOSE CLAMP	D		
0180	9	1		81 33 14	NIVÅGIVARE	LEVEL SENDER	D		
0200	10	1		81 33 15	.PACKNING	.GASKET	D		
0220	11	5		50 00 04	SKRUV	SCREW	D		
0240	12	5		61 50 41	BRICKA	WASHER	D		
0260	13	1		50 00 99	SKRUV	SCREW	D		
0280	14	N		31 30 41	BUNTBAND	CABLE TIES		L=186 MM	
0300	15	2		60 00 17	BRICKA	WASHER			

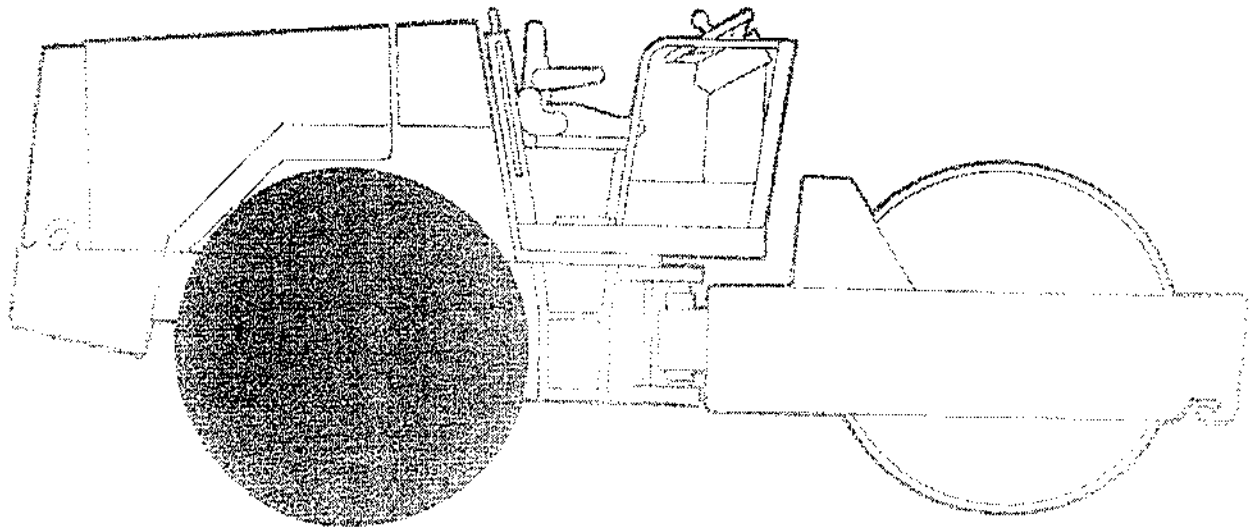


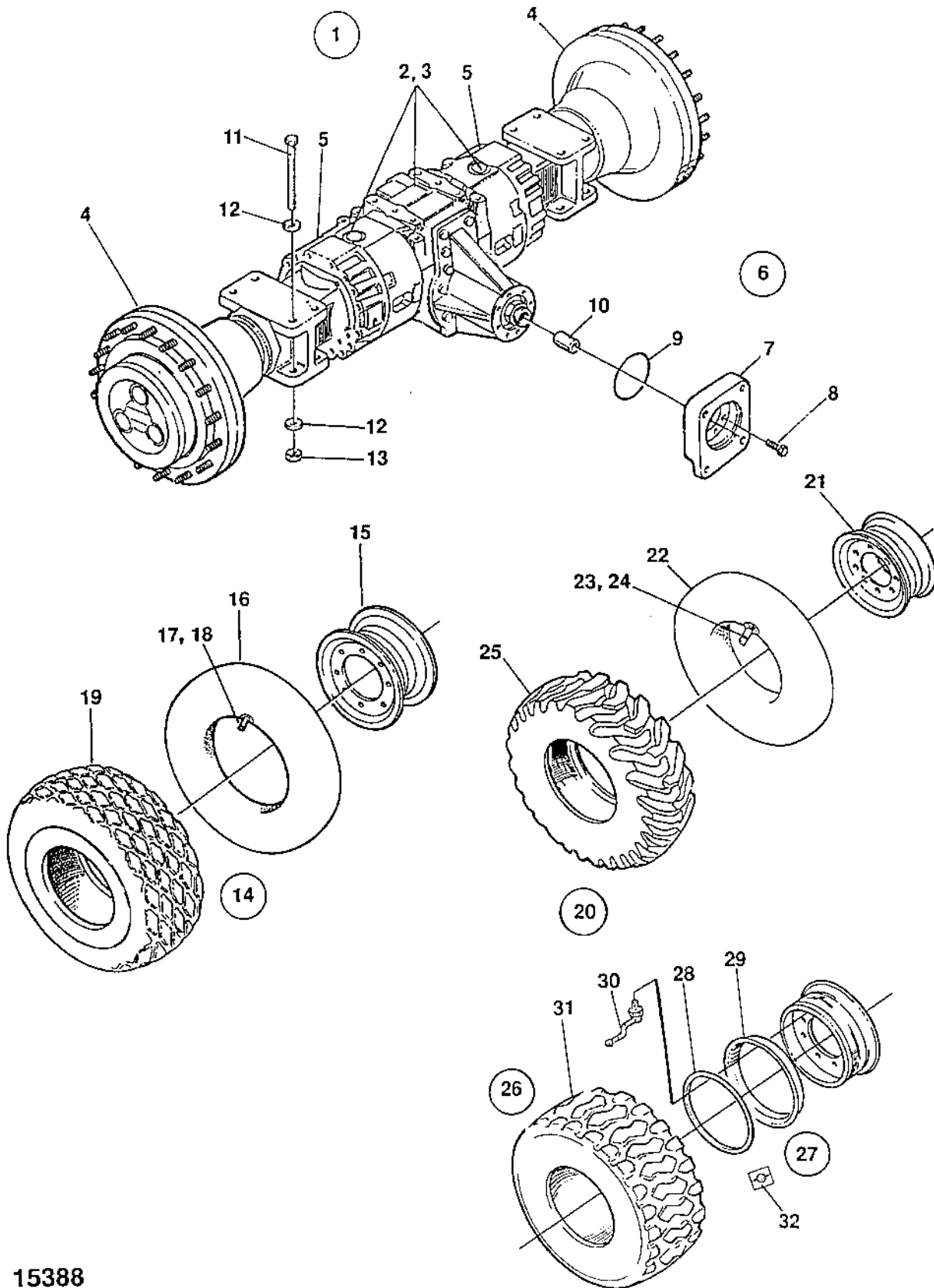
0050

Utgåva Issue		Bildnr. Picture N°		AVGASSYSTEM		EXHAUST SYSTEM		Grupp Group	Sida Page
1994-06		14838-1						030	12
Pos. Item	Antal / Quantity			Art.nr. Part N°	Benämning	Denomination	K C	Anmärkning Notes	
0020	1	1		34 98 08	LJUDDÄMPARE	MUFFLER	D		
0040	2	4		50 00 28	SKRUV	SCREW			
0060	3	4		61 50 44	BRICKA	WASHER			
0080	4	1		34 98 09	AVGASSLANG	EXHAUST HOSE			
0100	5	1		92 78 57	KLAMMER	CLAMP			
0120	6	1			PACKNING	GASKET		SEE PAGE 2	
0140	7	3			SKRUV	SCREW		SEE PAGE 2	
0160	8	3			MUTTER	NUT		SEE PAGE 2	
0180	9	3		60 00 08	BRICKA	WASHER			
0200	10	2		35 52 53	KLAMMER	CLAMP			

DYNAPAC

KRAFTÖVERFÖRING	TRANSMISSION	Page
BAKAXEL OCH HJUL	REAR AXLE AND WHEELS	2
DIFFERENTIAL	DIFFERENTIAL	4
DIFFERENTIALHUS	DIFFERENTIAL HOUSING	6
PLANETVÄXEL	PLANETARY GEAR	8
BROMS	BRAKE	10





15388

34 86 21
34 88 58
35 54 22
35 59 38

0010

Utgåva Issue 1994-06		Bildnr. Picture N ^o 15388		BAKAXEL OCH HJUL		REAR AXLE AND WHEELS		Grupp Group 040	Sida Page 2
Pos. Item	Antal / Quantity			Art.nr. Part N ^o	Benämning	Denomination	K C	Anmärkning Notes	
0020	1	1		35 55 00	BAKAXEL KPL	REAR AXLE CPL			
0040	2	1			.DIFFERENTIAL	.DIFFERENTIAL		SEE PAGE 4	
0060	3	1			.DIFFERENTIALHUS	.DIFFERENTIAL HOUSE		SEE PAGE 6	
0080	4	2			.PLANETVÅXEL	.PLANETARY GEAR		SEE PAGE 8	
0100	5	2			.BROMS	.BRAKE		SEE PAGE 10	
0120	6	1		34 86 19	MONTERINGSSATS	ASSEMBLY KIT			
0140	7	1		90 02 55	.FLÅNS	.FLANGE			
0160	8	8		50 00 30	.SKRUV	.SCREW			
0180	9	1		92 96 48	.O-RING	.O-RING	D		
0200	10	1		90 18 34	.SPLINESHYLSA	.SPLINED SLEEVE			
0220	11	8		92 92 17	SKRUV	SCREW			
0240	12	16		60 00 14	BRICKA	WASHER			
0260	13	8		90 11 45	MUTTER	NUT			
0280	14	2		34 88 58	HJUL KPL	WHEEL CPL		1)	
0300	15	1		34 88 57	.FÅLG	.RIM			
0320	16	1		81 33 80	.SLANG	.TUBE	D		
0340	17	1		81 33 81	..GUMMIGENOMFÖRN.	..GROMMET			
0360	18	1		81 33 82	..MUTTER	..NUT			
0380	19	1		81 33 79	.DÄCK	.TYRE	D		
0400	20	1		35 55 52	HJUL KPL	WHEEL CPL		2)	
0420		1		35 55 53	HJUL KPL	WHEEL CPL		3)	
0440	21	1		34 88 57	.FÅLG	.RIM			
0460	22	1		81 33 80	.SLANG	.TUBE	D		
0480	23	1		81 33 81	..GUMMIGENOMFÖRN.	..GROMMET			
0500	24	1		81 33 82	..MUTTER	..NUT			
0520	25	1		80 14 62	.DÄCK	.TYRE	D		
0540	26	2		35 59 37	HJUL KPL	WHEEL CPL		4)	
0560	27	1		35 59 36	.FÅLG KPL	.RIM CPL			
0580	28	1		90 14 43	..LÅSRING	..LOCK RING			
0600	29	1		90 14 44	..SIDORING	..SIDE RING			
0620	30	1		90 12 19	.VENTIL	.VALVE			
0640	31	1		90 12 18	.DÄCK	.TYRE			
0660	32	2			DEKAL RINGTRYCK	DECAL TYRE PRESS.		4), SEE GROUP 80	

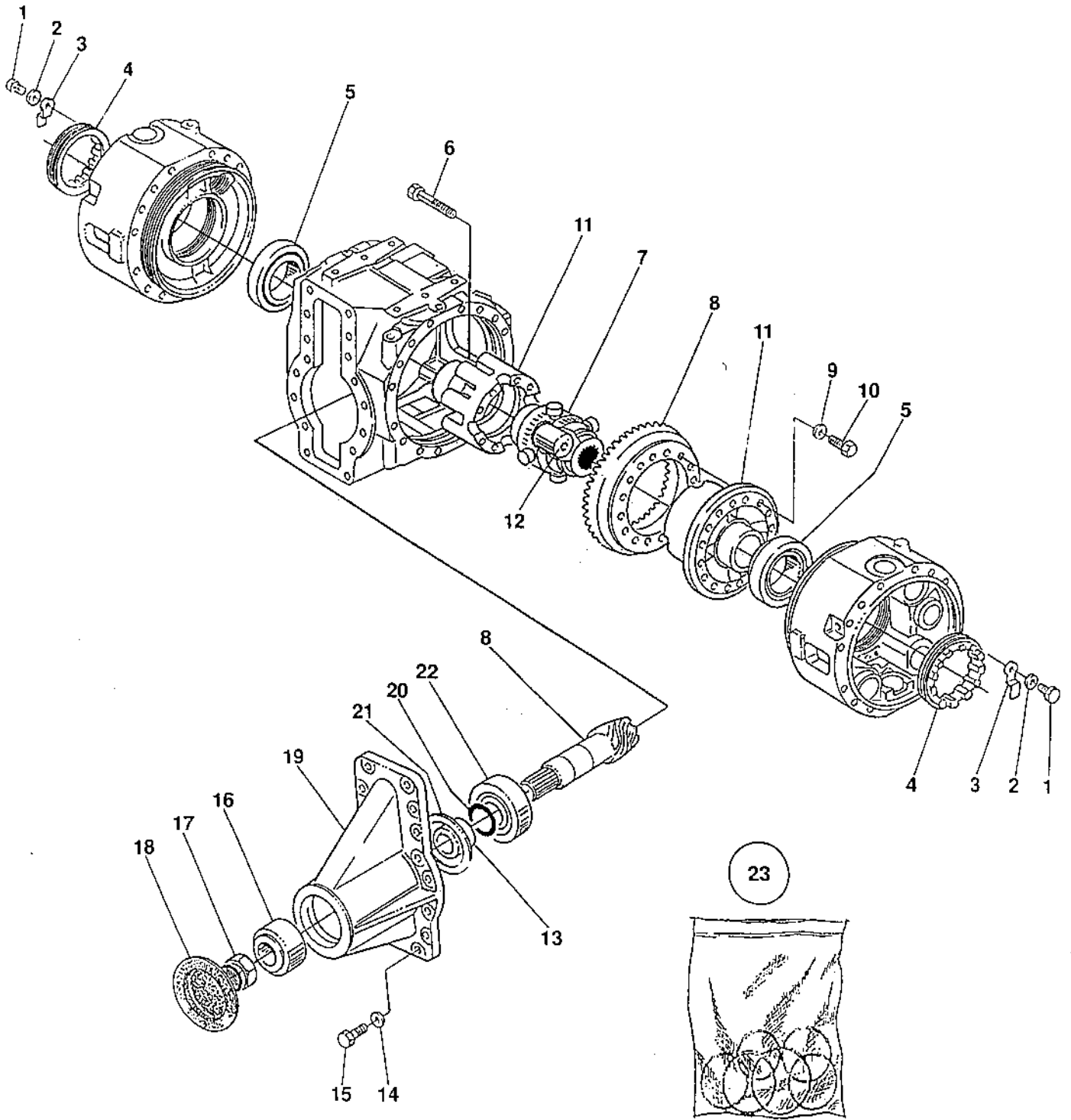
1) FOR CA 511/551 D.

2) FOR CA 511/551 PD, RIGHT HAND.

3) FOR CA 511/551 PD, LEFT HAND.

4) FOR ROLLERS WITH MICHELIN TUBELESS TYRES, OPTION.

Group
Grupp **40**

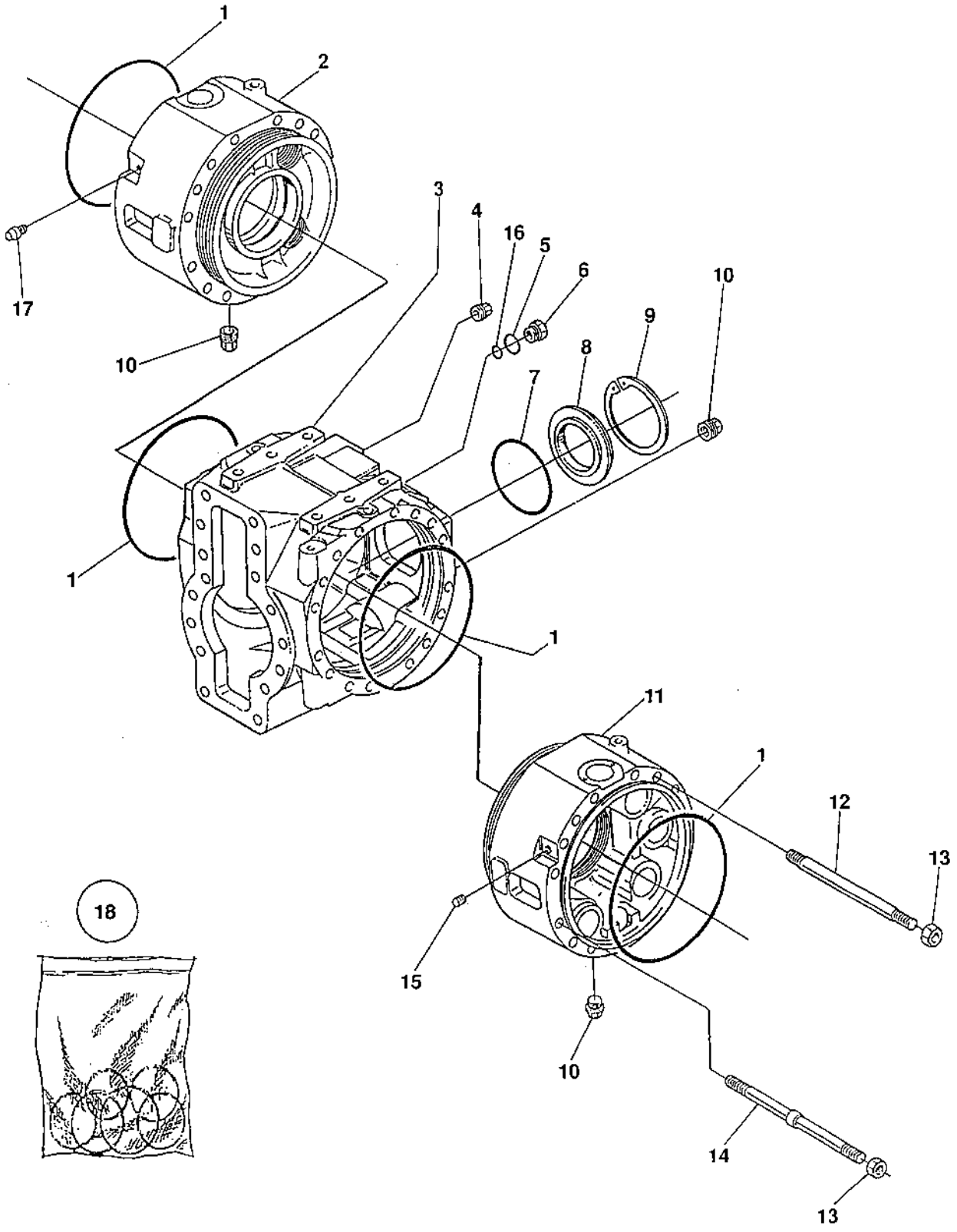


0020

Utgåva Issue		Bildnr. Picture N°		DIFFERENTIAL		DIFFERENTIAL		Grupp Group	Sida Page
1994-06		15100-1						040	4
Pos. Item	Antal / Quantity			Art.nr. Part N°	Benämning	Denomination	K C	Anmärkning Notes	
0020	1	2		90 09 43	SKRUV	SCREW			
0040	2	2		90 09 44	BRICKA	WASHER			
0060	3	2		92 96 23	HÅLLARE	HOLDER			
0080	4	2		92 96 24	MUTTER	NUT			
0100	5	2			LAGER	BEARING			6)
0120	6	8		92 96 25	SKRUV	SCREW			
0140	7	1		92 96 26	NoSPIN ENHET	NoSPIN UNIT			
0160	8	1		21 25 53	DREVSATS	BEVEL GEAR SET			
0180	9	16		92 96 28	BRICKA	WASHER			
0200	10	16		92 96 29	SKRUV	SCREW			
0220	11	1		92 96 30	DIFFERENTIALHUS	DIFFERENTIAL HOUSE			
0240	12	1		92 96 31	DISTANS	SPACER			
0260	13	1		92 96 32	DISTANS	SPACER			L=45,50 MM
0280		1		92 96 33	DISTANS	SPACER			L=45,52 MM
0300		1		92 96 34	DISTANS	SPACER			L=45,54 MM
0320		1		92 96 35	DISTANS	SPACER			L=45,56 MM
0340	14	16		90 09 68	BRICKA	WASHER			
0360	15	16		92 67 74	SKRUV	SCREW			
0380	16	1			LAGER	BEARING			6)
0400	17	1		92 96 38	MUTTER	NUT			
0420	18	1			LOCK	COVER			
0440	19	1			HUS	HOUSING			
0460	20	N		92 96 43	MELLANLÄGG	SHIM			T=0,35 MM
0480		N		92 96 44	MELLANLÄGG	SHIM			T=0,40 MM
0500		N		92 96 45	MELLANLÄGG	SHIM			T=0,45 MM
0520		N		92 96 46	MELLANLÄGG	SHIM			T=0,55 MM
0540	21	N		90 09 69	MELLANLÄGG	SHIM			T=0,10 MM
0560		N		90 09 72	MELLANLÄGG	SHIM			T=0,15 MM
0580		N		90 09 70	MELLANLÄGG	SHIM			T=0,20 MM
0600		N		90 09 71	MELLANLÄGG	SHIM			T=0,50 MM
0620	22	1			LAGER	BEARING			6)
0640	23	1		21 25 30	LAGERSATS	BEARING KIT	D		

6) INCLUDED IN KIT, ITEM 23.

Group
Grupp **40**

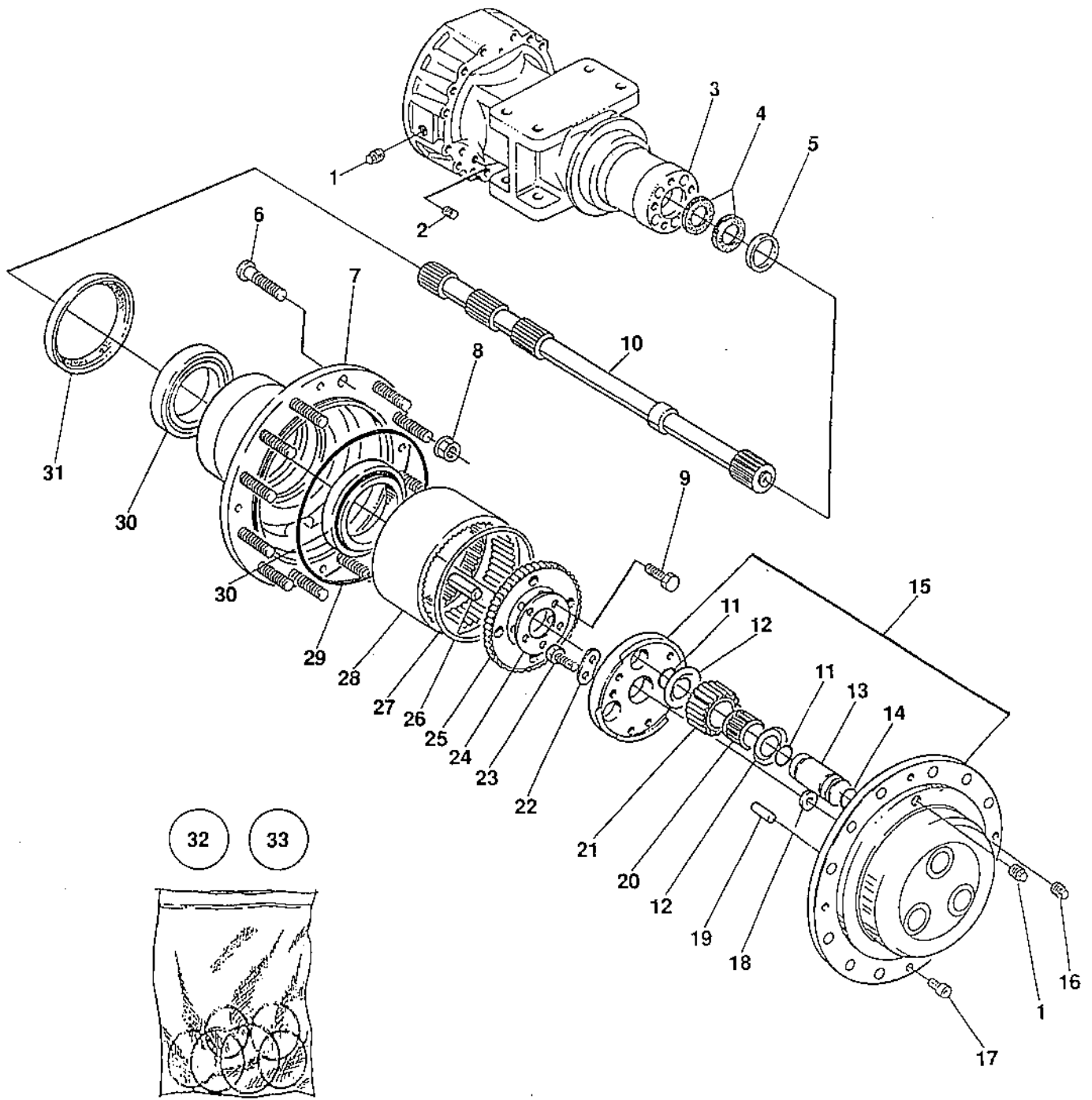


0030

Utgåva Issue		Bildnr. Picture N°		DIFFERENTIALHUS		DIFFERENTIAL HOUSE		Grupp Group	Sida Page
1994-06		15101-1						040	6
Pos. Item	Antal / Quantity			Art.nr. Part N°	Benämning	Denomination	K C	Anmärkning Notes	
0020	1	4			O-RING	O-RING		7)	
0040	2	1			MELLANHUS	INTERMED. HOUSING			
0060	3	1			HUS	HOUSING			
0080	4	1		92 33 30	PLUGG	PLUG			
0100	5	1			TÄTNING	SEAL		7)	
0120	6	1		92 96 14	PLUGG	PLUG			
0140	7	1			O-RING	O-RING		7)	
0160	8	1		21 25 03	LOCK	COVER			
0180	9	1		92 96 17	LÅSRING	LOCK RING			
0200	10	3		92 67 29	MAGNETPLUGG	MAGNETIC PLUG			
0220	11	1			MELLANHUS	INTERMED. HOUSING			
0240	12	28		90 09 74	PINNBULT	STUD			
0260	13	32		21 17 33	MUTTER	NUT			
0280	14	4		90 09 75	PINNBULT	STUD			
0300	15	1		92 96 20	PLUGG	PLUG			
0320	16	1			O-RING	O-RING		7)	
0340	17	1		90 09 26	URLUFTNINGSVENTIL	BREATHER			
0360	18	1		21 25 31	PACKNINGSSATS	GASKET KIT	D		

7) INCLUDED IN KIT, ITEM 18.

Group **40**
Grupp



0040

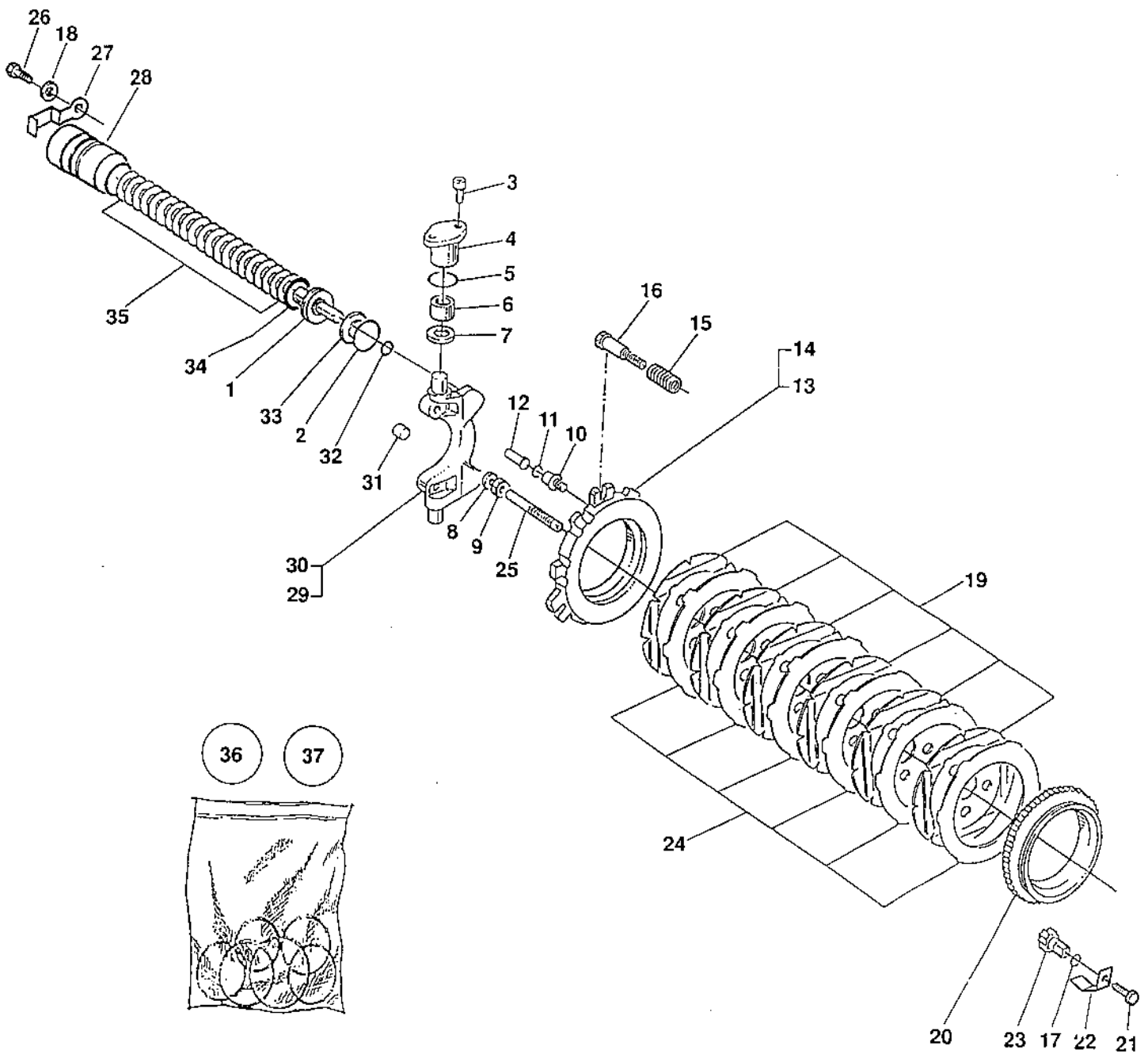
Utgåva Issue		Bildnr. Picture N ^o		PLANETVÄXEL	PLANETARY GEAR	Grupp Group	Sida Page	
1994-06		15102-1				040	8	
Pos. Item	Antal / Quantity			Art.nr. Part N ^o	Benämning	Denomination	K C	Anmärkning Notes
	L&R							
0020	1	4		92 67 32	PLUGG	PLUG		
0040	2	2		21 25 04	SKRUV	SCREW		
0060	3	2			AXELHUS	AXLE HOUSING		
0080	4	4			TÄTNING	SEAL		8)
0100	5	2		92 96 51	RING	RING		
0120	6	24		90 09 45	HJULBULT	WHEEL STUD		
0140	7	2		90 09 46	HJULNAV	WHEEL HUB		
0160	8	24		90 19 87	HJULMUTTER	WHEEL NUT		30 MM
0170		24		92 67 83	HJULMUTTER	WHEEL NUT		27 MM
0180	9	10		92 96 54	SKRUV	SCREW		
0200	10	2		92 96 55	AXEL	SHAFT		
0220	11	12			LÅSRING	SNAP RING		9)
0240	12	12			AXIALBRICKA	FRICTION WASHER		9)
0260	13	6			AXEL	SHAFT		9)
0280	14	6			O-RING	O-RING		8)
0300	15	2		92 96 60	PLANETHJULSHÅLLARE	PLANET GEAR CARRIER		
0320	16	2		92 67 29	MAGNETPLUGG	MAGNETIC PLUG		
0340	17	8		92 96 61	SKRUV	SCREW		
0360	18	2		90 09 47	DISTANS	SPACER		
0380	19	6		92 96 63	TAPP	STUD		
0400	20	6			NÅLLAGER	NEEDLE BEARING		9)
0420	21	6			PLANETDREV	PLANET GEAR		9)
0440	22	6		92 96 66	BRICKA	WASHER		
0460	23	12		92 96 67	SKRUV	SCREW		
0480	24	2		92 96 68	LÅSBRICKA	LOCK WASHER		
0500	25	2		92 96 69	RINGDREVSTÖD	RING GEAR SUPPORT		
0520	26	10		92 96 70	TAPP	STUD		
0540	27	2		92 96 71	LÅSRING	LOCKING RING		
0560	28	2		92 96 72	RINGDREV	RING GEAR		
0580	29	2			O-RING	O-RING		8)
0600	30	4		92 96 74	LAGER	BEARING		
0620	31	2			TÄTNING	SEAL		8)
0640	32	1		21 25 50	PACKNINGSSATS	GASKET KIT		D
0660	33	1		92 98 95	PLANETHJULSSATS	PLANET GEAR KIT		D

L&R) FOR BOTH LEFT AND RIGHT SIDE.

8) INCLUDED IN KIT, ITEM 32.

9) INCLUDED IN KIT, ITEM 33.

Group
Grupp **40**



0050


Utgåva Issue		Bildnr. Picture N°		BROMS		BRAKE		Grupp Group	Sida Page
1994-06		15103-1						040	10
Pos. Item	Antal / Quantity			Art.nr. Part N°	Benämning	Denomination	K C	Anmärkning Notes	
	L&R								
0020	1	4		90 19 88	KOLV	PISTON			
0040	2	4			O-RING	O-RING		10)	
0060	3	8		92 68 55	SKRUV	SCREW			
0080	4	4		90 09 49	BUSSNING	BUSHING			
0100	5	4			O-RING	O-RING		10)	
0120	6	4		90 09 51	LAGER	BEARING			
0140	7	4		90 09 52	AXIALBRICKA	FRICTION WASHER			
0160	8	2		92 68 47	BRICKA	WASHER			
0180	9	2		90 09 57	MUTTER	NUT			
0200	10	4		90 09 58	PLUGG	PLUG			
0220	11	4			O-RING	O-RING		10)	
0240	12	4		90 09 59	TRYCKBULT	PUSHER			
0260	13	1		90 09 55	TRYCKPLATTA	PRESSURE PLATE		LEFT	
0280	14	1		90 09 56	TRYCKPLATTA	PRESSURE PLATE		RIGHT	
0300	15	6		92 96 92	FJÄDER	SPRING			
0320	16	6		90 09 53	SKRUV	SCREW			
0340	17	2			O-RING	O-RING		10)	
0360	18	4		90 09 44	BRICKA	WASHER			
0380	19	12			BROMSLAMELL	BRAKE DISC		11)	
0400	20	2		90 09 63	KUGGKRANS	GEAR RIM			
0420	21	2		92 97 08	SKRUV	SCREW			
0440	22	2		90 09 64	LÅSBLECK	LOCKING PLATE			
0460	23	2		90 09 65	JUSTERING	ADJUSTING			
0480	24	12			BROMSLAMELL	BRAKE DISC		11)	
0500	25	2		90 09 62	FRILÄGGN.SKRV	RELEASING SCREW			
0520	26	4		92 97 08	SKRUV	SCREW			
0540	27	4		21 25 07	LÅSNING	LOCKING PLATE			
0560	28	4		90 19 89	CYLINDER	CYLINDER			
0580	29	1		90 09 60	BROMSOK	BRAKE LEVER		LEFT	
0600	30	1		90 09 61	BROMSOK	BRAKE LEVER		RIGHT	
0620	31	2		21 25 51	PLUGG	PLUG			
0640	32	4			O-RING	O-RING		10)	
0660	33	4		92 97 03	PLUGG	PLUG			
0680	34	4			O-RING	O-RING		10)	
0700	35	84		92 97 05	BRICKFJÄDER	CUP SPRING			
0740	36	1		21 25 32	PACKNINGSSATS	SEAL KIT		D	
0760	37	1		21 25 33	BROMSLAMELLSATS	BRAKE DISC KIT		D	

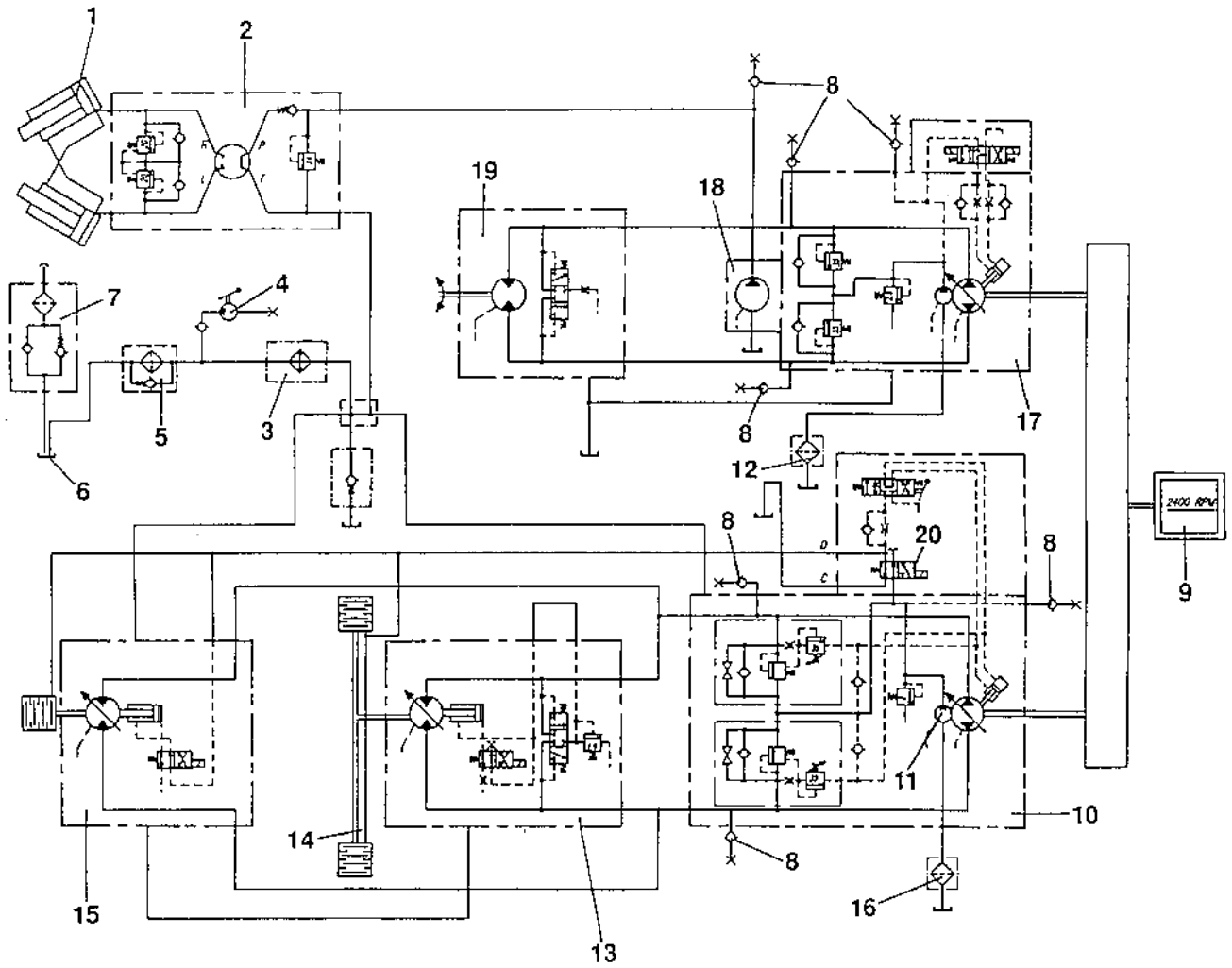
L&R) FOR BOTH LEFT AND RIGHT SIDE.
 10) INCLUDED IN KIT, ITEM 36.
 11) INCLUDED IN KIT, ITEM 37.

DYNAPAC

HYDRAULSYSTEM	HYDRAULIC SYSTEM	Page
HYDRAULSCHEMA	HYDRAULIC DIAGRAM	2
FRAMDRIVNINGSSYSTEM	PROPULSION SYSTEM	4
HYDRAULPUMP FRAMDRIVNING	HYDRAULIC PUMP PROPULSION	8
HYDRAULMOTOR *)	HYDRAULIC MOTOR *)	
FRAMDRIVNING BAKAXEL	PROPULSION REAR AXLE	10
HYDRAULMOTOR *)	HYDRAULIC MOTOR *)	
FRAMDRIVNING BAKAXEL	PROPULSION REAR AXLE	12
HUS TILL HYDRAULMOTOR *)	HOUSING TO HYDRAULIC MOTOR *)	
FRAMDRIVNING BAKAXEL	PROPULSION REAR AXLE	16
HYDRAULMOTOR	HYDRAULIC MOTOR	
FRAMDRIVNING VALS	PROPULSION DRUM	18
VIBRATIONSSYSTEM	VIBRATION SYSTEM	22
HYDRAULPUMP VIBRATION	HYDRAULIC PUMP VIBRATION	24
HYDRAULMOTOR VIBRATION	HYDRAULIC MOTOR VIBRATION	26
STYRSYSTEM	STEERING SYSTEM	28
STYRVENTIL	STEERING VALVE	32
STYRCYLINDER	STEERING CYLINDER	34
BROMSSYSTEM	BRAKE SYSTEM	36
BROMS MICO	BRAKE MICO	38
BROMS AUSCO	BRAKE AUSCO	40
HYDRAULOLJETANK	HYDRAULIC OIL TANK	42

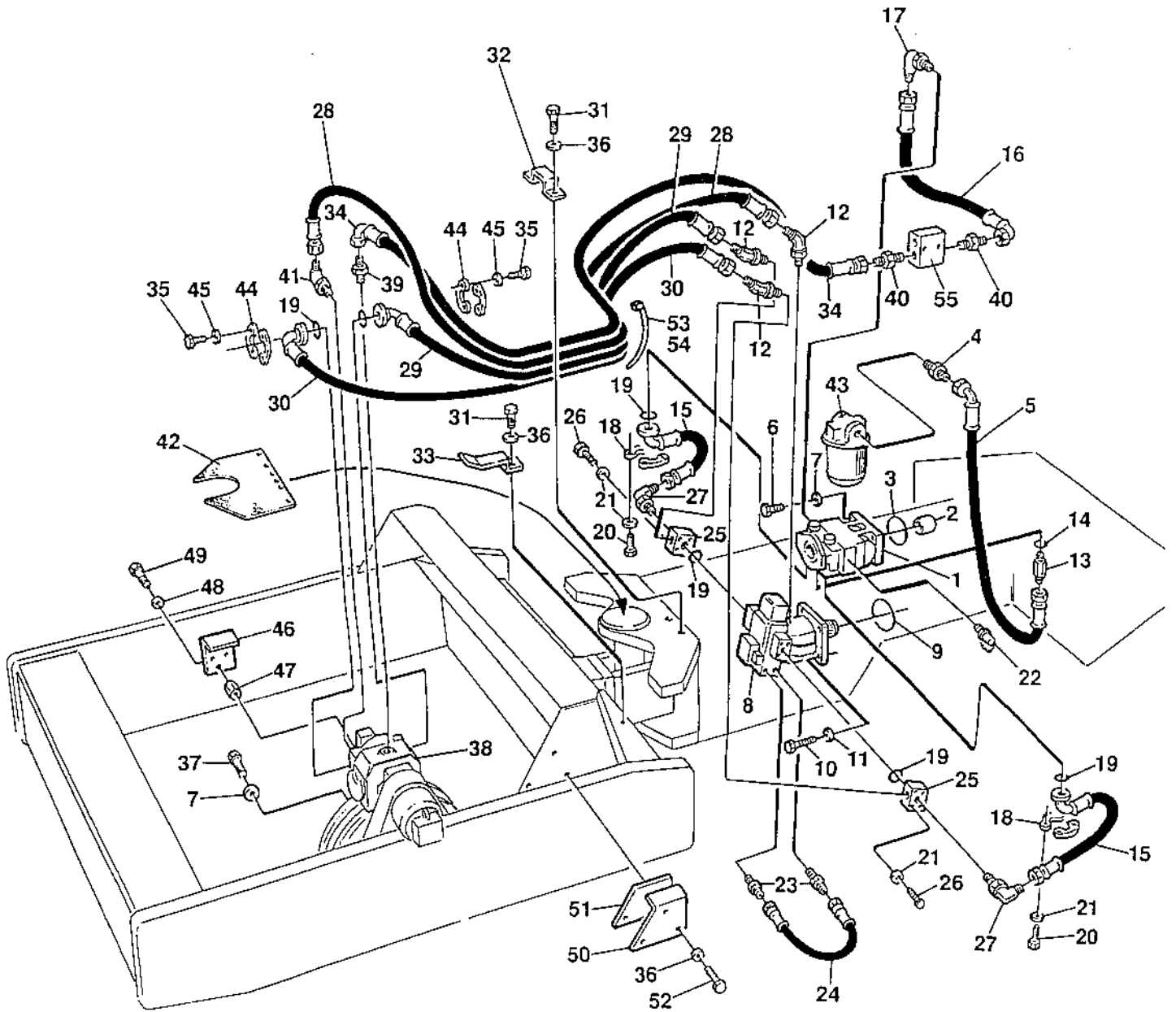
*) NOTE ROLLER SERIAL NUMBERS!





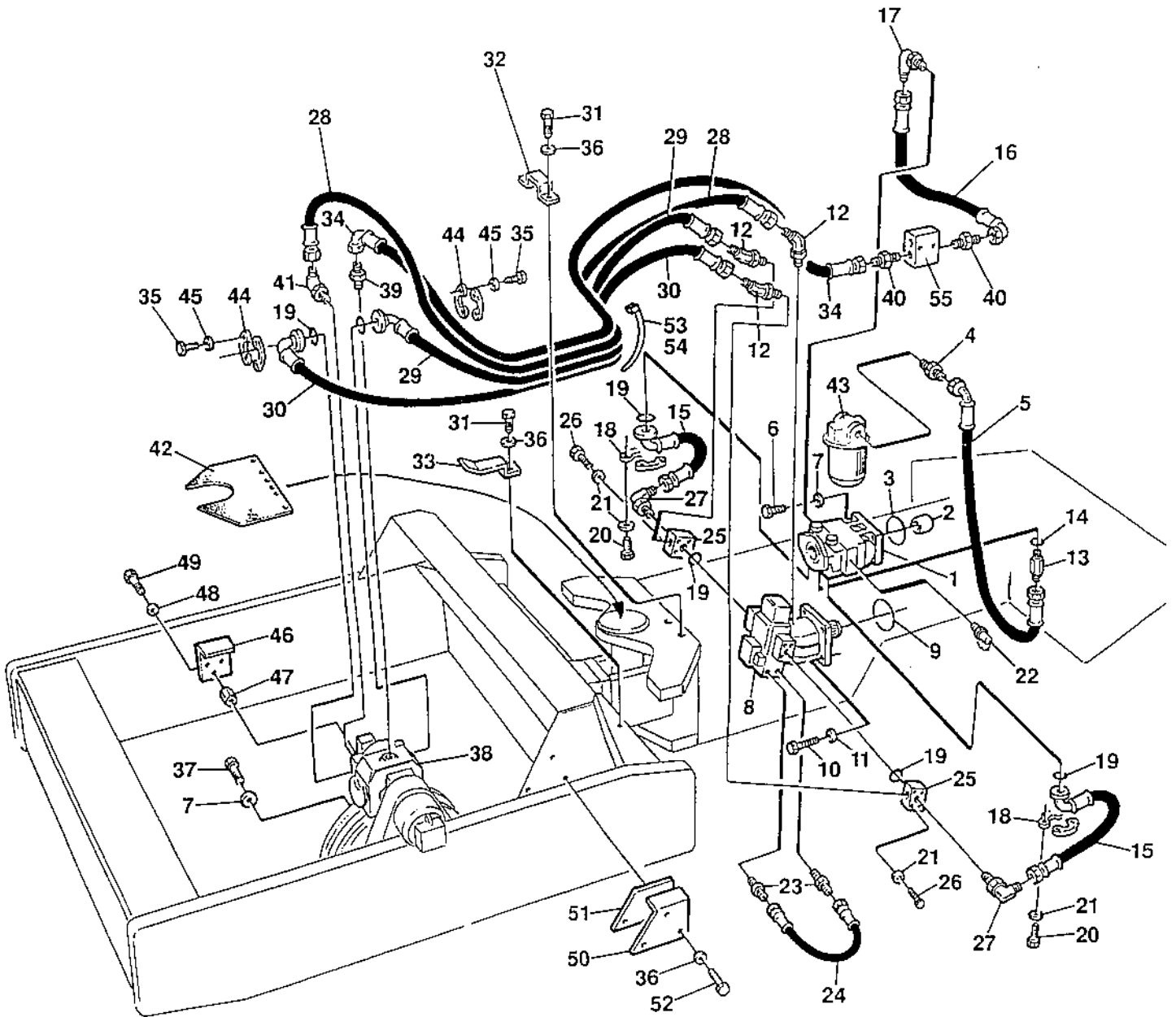
0010

Utgåva Issue		Bildnr. Picture N°		HYDRAULSCHEMA		HYDRAULIC DIAGRAM		Grupp Group		Sida Page	
1994-06		14827-1						050		2	
Pos. Item	Antal / Quantity			Art.nr. Part N°	Benämning	Denomination	K C	Anmärkning Notes			
0020	1	2			STYRCYLINDER	STEERING CYLINDER					
0040	2	1			STYRVENTIL	STEERING VALVE					
0060	3	1			OLJEKYLARE	OIL COOLER		SEE GROUP 30			
0080	4	1			HANDPUMP	HAND PUMP					
0100	5	1			RETURFILTER	RETURN FILTER					
0120	6	1			HYDRAULOLJETANK	HYDRAULIC OIL TANK					
0140	7	1			AVLUFTNINGSFILTER	BREATHER FILTER					
0160	8	7			MÄTNIPPEL	MEASURING NIPPLE					
0180	9	1			DIESELMOTOR	DIESEL ENGINE		SEE GROUP 30			
0200	10	1			FRAMDIVNINGSPUMP	PROPULSION PUMP					
0220	11	1			MATARPUMP	CHARGE PUMP					
0240	12	1			SUGFILTER	SUCTION FILTER					
0260	13	1			FRAMDIVN.MOTOR	PROPULSION MOTOR		WHEELS			
0280	14	1			BAKAXEL	REAR AXLE		SEE GROUP 40			
0300	15	1			FRAMDIVN.MOTOR	PROPULSION MOTOR		DRUM			
0320	16	1			SUGFILTER	SUCTION FILTER					
0340	17	1			VIBRATIONSPUMP	VIBRATION PUMP					
0360	18	1			STYRPUMP	STEERING PUMP					
0380	19	1			VIBRATIONSMOTOR	VIBRATION MOTOR					
0400	20	1			BROMSVENTIL	BRAKE VALVE					



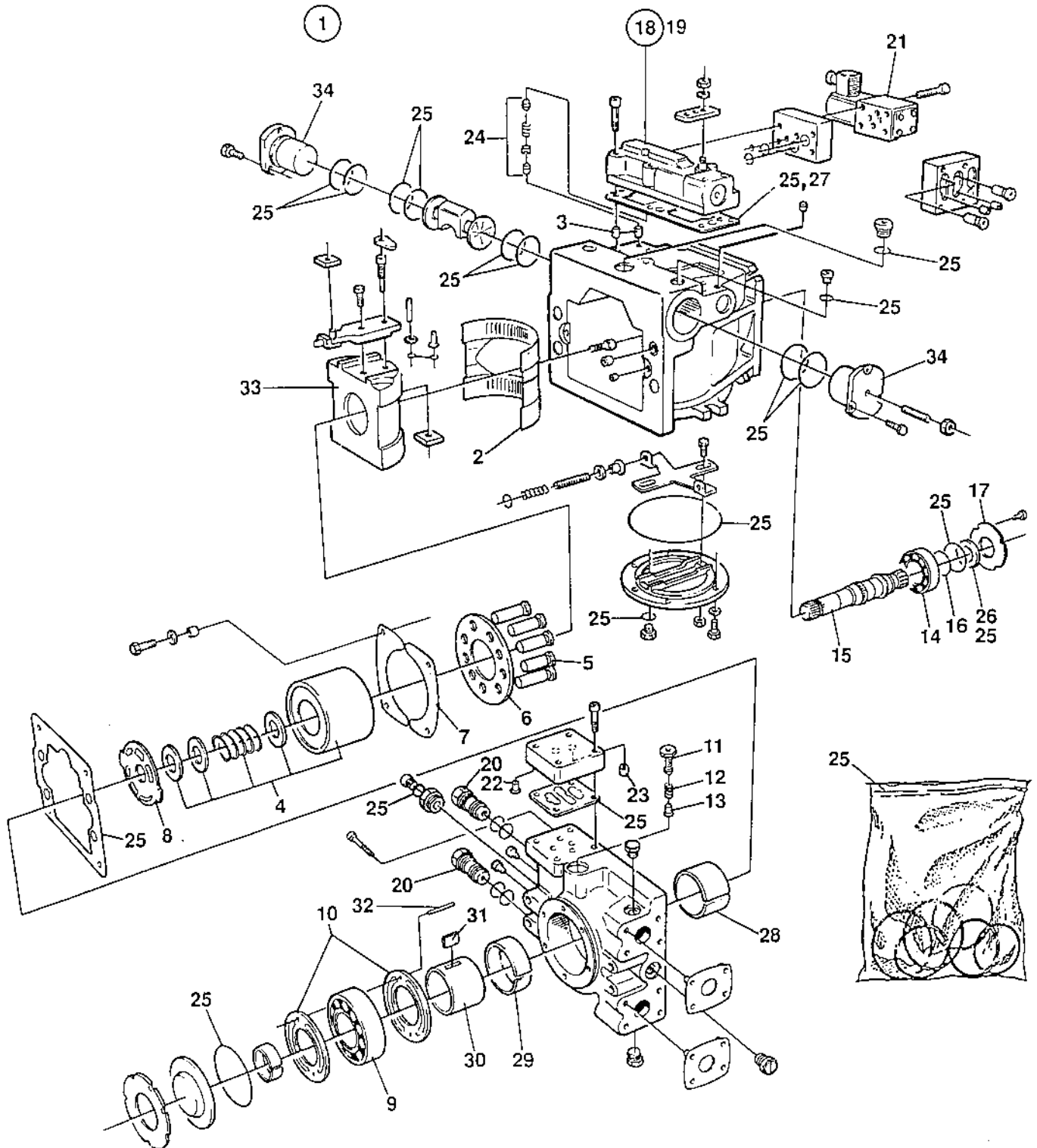
0020

Utgåva Issue		Bildnr. Picture N°		FRAMDRIVNINGSSYSTEM		PROPULSION SYSTEM		Grupp Group	Sida Page
1994-06		15389						050	4
Pos. Item	Antal / Quantity			Art.nr. Part N°	Benämning	Denomination	K C	Anmärkning Notes	
0020	1	1			HYDRAULPUMP	HYDR PUMP		SEE PAGE 8	
0040	2	1		34 08 63	SPLINESHYLSA	SPLINED SLEEVE			
0060	3	2		16 01 32	O-RING	O-RING	D		
0080	4	1		33 41 64	ADAPTER	CONNECTOR			
0100	5	1		34 98 32	HYDRAULSLANG	HYDR HOSE			
0120	6	4		50 00 37	SKRUV	SCREW			
0140	7	8		61 50 45	BRICKA	WASHER			
0160	8	1			HYDRAULMOTOR	HYDR MOTOR		SEE PAGE 10	
0170	9	1		92 99 31	O-RING	O-RING	D	UP TO S/N *61410217*	
0180	8	1			HYDRAULMOTOR	HYDR MOTOR		SEE PAGE 12	
0190	9	1		90 25 81	O-RING	O-RING	D	FROM S/N *61410218*	
0200	10	4		50 02 63	SKRUV	SCREW			
0220	11	4		60 40 12	BRICKA	WASHER			
0240	12	3		33 41 32	ADAPTER	CONNECTOR			
0260	13	1		35 54 89	ADAPTER	CONNECTOR			
0280	14	1		16 01 54	O-RING	O-RING	D		
0300	15	2		48 27 35	HYDRAULSLANG	HYDR HOSE			
0320	16	1		48 27 42	HYDRAULSLANG	HYDR HOSE			
0340	17	2		81 34 99	ADAPTER	CONNECTOR			
0360	18	4		92 33 84	FLÄNSHALVA	SPLIT FLANGE			
0380	19	6		81 34 29	O-RING	O-RING	D		
0400	20	8		50 21 32	SKRUV	SCREW			
0420	21	16		60 40 08	BRICKA	WASHER			
0440	22	3		90 02 29	NIPPEL	FITTING	D		
0460	23	2		23 43 88	ADAPTER	CONNECTOR			
0480	24	1		48 24 18	HYDRAULSLANG	HYDR HOSE		UP TO S/N *61410217*	
0490		1		48 24 08	HYDRAULSLANG	HYDR HOSE		FROM S/N *61410218*	
0500	25	2		34 99 33	FLÄNSKOPPLING	FLANGE COUPLING			
0520	26	8		90 08 06	SKRUV	SCREW			
0540	27	2		33 41 63	ADAPTER	CONNECTOR			
0560	28	1		48 27 36	HYDRAULSLANG	HYDR HOSE			
0580	29	1		48 22 31	HYDRAULSLANG	HYDR HOSE			
0600	30	1		48 22 30	HYDRAULSLANG	HYDR HOSE			
0620	31	4		50 00 28	SKRUV	SCREW			
0640	32	1		34 99 09	DETALJ PLÅT	SHEET METAL PART			
0660	33	1		34 99 08	DETALJ PLÅT	SHEET METAL PART			
0680	34	1		48 23 34	HYDRAULSLANG	HYDR HOSE			
0700	35	8		50 90 25	SKRUV	SCREW			
0720	36	7		61 50 44	BRICKA	WASHER			
0740	37	4		50 20 59	SKRUV	SCREW			
0760	38	1			HYDRAULMOTOR	HYDR MOTOR		SEE PAGE 18	
0780	39	1		33 41 58	ADAPTER	CONNECTOR			
0800	40	2		33 41 38	ADAPTER	CONNECTOR			
0820	41	1		33 46 04	ADAPTER	CONNECTOR			
0840	42	1		34 99 34	SLANGSKYDD	HOSE SHIELDS			
0860	43	1			HYDR OLJEFILTER	HYDR OIL FILTER		SEE PAGE 42	



0020

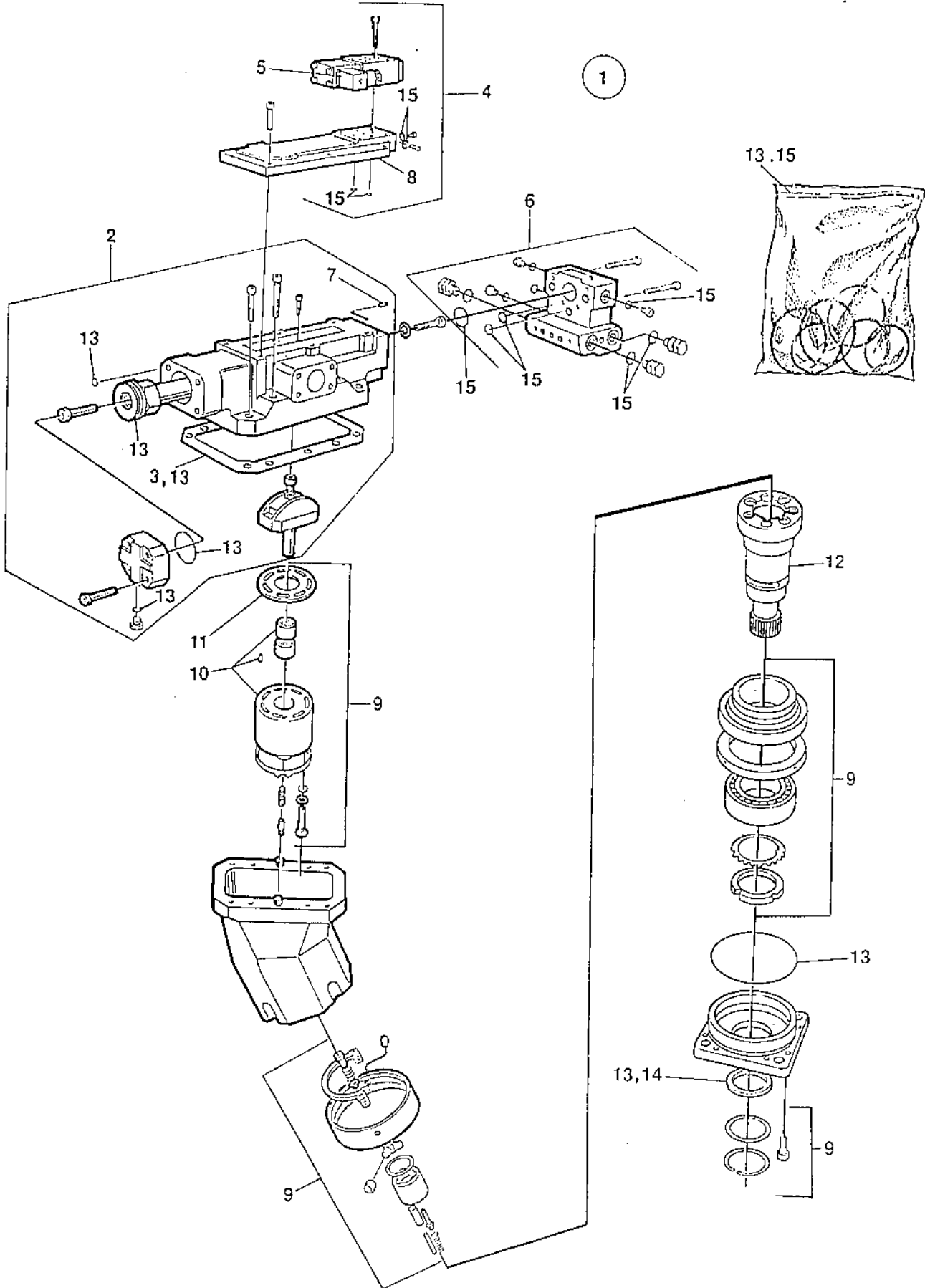
Utgåva Issue		Bildnr. Picture N°		FRAMDRIVNINGSSYSTEM		PROPULSION SYSTEM		Grupp Group	Sida Page
1994-06		15389						050	6
Pos. Item	Antal / Quantity			Art.nr. Part N°	Benämning	Denomination	K C	Anmärkning Notes	
0880	44	4		23 20 97	FLÅNSHÄLVA	SPLIT FLANGE			
0900	45	8		60 40 06	BRICKA	WASHER			
0920	46	1		35 56 25	DETALJ PLÅT	SHEET METAL PART			
0940	47	3		35 57 04	DISTANS	SPACER			
0960	48	3		61 50 43	BRICKA	WASHER			
0980	49	3		50 20 24	SKRUV	SCREW			
1000	50	1		35 59 16	DETALJ PLÅT	SHEET METAL PART			
1020	51	1		35 59 12	SLANGSKYDD	HOSE SHIELD			
1040	52	3		50 01 49	SKRUV	SCREW			
1060	53	N		31 31 02	BUNTBAND	CABLE TIES		L=388 MM	
1080	54	N		31 30 41	BUNTBAND	CABLE TIES		L=186 MM	
1100	55	1			KOPPLING	COUPLING		SEE PAGE 30	



0030

Utgåva Issue 1994-06		Bildnr. Picture N° 15163-2		HYDRAULPUMP FRAMDRIVNING	HYDRAULIC PUMP PROPULSION	Grupp Group 050	Sida Page 8
Pos. Item	Antal / Quantity		Art.nr. Part N°	Benämning	Denomination	K C	Anmärkning Notes
0020	1	1	34 98 12	HYDRAULPUMP	HYDRAULIC PUMP	C	CPL
0030	2	1	90 14 52	.LAGER	.BEARING		
0040	3	3	90 14 54	.FILTER	.FILTER ELEMENT	D	
0060	4	1	90 14 55	.CYLINDERBLOCK	.CYLINDER BLOCK		CPL
0080	5	9	90 14 56	.KOLV	.PISTON	D	1)
0100	6	1	90 14 57	.TRYCKPLATTA	.RETAINER PLATE	D	
0120	7	2	90 14 58	.HÅLLARE	.RETAINER GUIDE	D	
0140	8	1	90 14 59	.VENTILPLATTA	.VALVE PLATE	D	
0160	9	1	90 14 60	.MATARPUMP	.CHARGE PUMP	D	CPL
0180	10	2	90 14 61	.TÄTNINGSSKIVA	.BUFFER DISC		
0200	11	1	90 14 62	.JUSTERSKRUV	.ADJUSTING SCREW		CPL
0220	12	1	90 14 63	.FJÄDER	.SPRING		
0240	13	1	90 14 64	.VENTILKON	.VALVE CON		
0250	14	1	90 14 65	.LAGER	.BEARING		
0280	15	1	90 14 66	.AXEL	.SHAFT		
0300	16	1	90 14 67	.LÅSRING	.RETAINING RING		
0320	17	1	90 14 68	.TÄTNINGSHÅLLARE	.SEAL CARRIER		
0340	18	1	90 14 69	.VENTILHUS	.CONTROL VALVE		CPL
0360	19	1	90 14 70	.VENTIL	.VALVE	D	
0380	20	1	90 14 73	.VENTIL	.VALVE	D	CPL
0400	21	1	92 23 05	.BROMSVENTIL	.BRAKE VALVE	D	
0410		1	92 46 11	.MAGNET	.SOLENOID	D	
0420	22	2	90 14 75	.VENTIL	.VALVE	D	CPL
0440	23	2	90 14 76	.PLUGG	.PLUG		
0460	24	1	90 14 77	.STRYPNING	.ORIFICE	D	CPL
0480	25	1	90 13 28	.TÄTNINGSSATS	.SEAL KIT	D	
0500	26	1	90 13 27	.AXELTÄTNING	.SHAFT SEAL	D	
0520	27	1	90 14 72	.PACKNING	.GASKET	D	
0540	28	1	90 30 53	.BUSSNING	.BUSHING		
0560	29	1	90 30 52	.BUSSNING	.BUSHING		
0580	30	1	90 30 51	.AXEL	.SHAFT		
0600	31	1	90 30 55	.KIL	.KEY		
0620	32	1	90 30 54	.PINNE	.PIN		
0640	33	1	90 33 19	.STÄLLPLATTA	.SWASH PLATE		
0660	34	2	90 25 34	.CYLINDER	.CYLINDER		

1) ORDER 9 PISTONS FOR REPAIR.



DYNAPAC

Reservdelskatalog / Spare Parts Catalogue

S-231-4

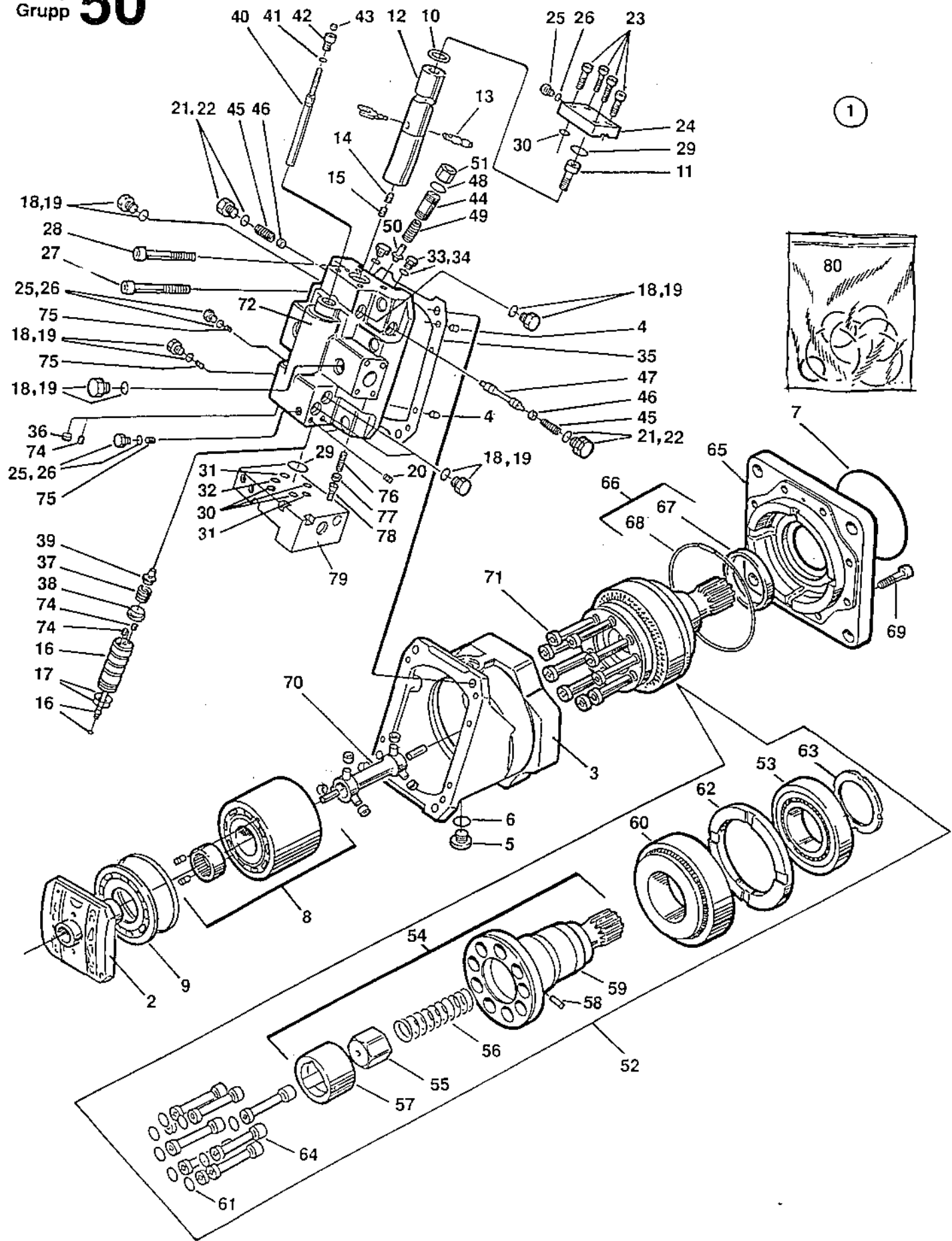
CA 511/551

0040

Utgåva Issue 1994-06		Bildnr. Picture N° 15164-2		HYDRAULMOTOR, 2) FRAMDRIVNING BAKAXEL		HYDRAULIC MOTOR, 2) PROPULSION REAR AXLE		Grupp Group 050		Sida Page 10	
Pos. Item	Antal / Quantity			Art.nr. Part N°	Benämning	Denomination	K C	Anmärkning Notes			
0020	1	1		34 98 13	HYDRAULMOTOR	HYDR MOTOR	C	CPL			
0040	2	1		90 14 78	.ANSLUTNINGSPLATTA	.CONNECTION PLATE	CPL				
0060	3	1		90 14 88	.PACKNING	.GASKET	D				
0080	4	1		90 14 79	.REGLERENHET	.DISPLACEM. CONTR.	CPL				
0100	5	1		90 14 89	.SOLENOIDVENTIL	.SOLENOID VALVE	D	CPL			
0120	6	1		90 14 80	.VENTILBLOCK	.VALVE BLOCK	CPL				
0140	7	1		90 14 81	.STRYPNING	.ORIFICE	D				
0160	8	1		90 14 82	.STRYPNING	.ORIFICE	D				
0180	9	1		90 14 84	.ROTERANDE GRUPP	.ROTATING GROUP	D	CPL			
0200	10	1		90 14 83	.CYLINDERBLOCK	.CYLINDER BLOCK	CPL				
0220	11	1		90 14 87	.VENTILPLATTA	.VALVE PLATE	D				
0240	12	1		90 14 85	.AXEL	.SHAFT					
0260	13	1		90 29 01	.TÄTNINGSSATS	.SEAL KIT	D				
0280	14	1		90 14 86	.AXELTÄTNING	.SHAFT SEAL	D				
0300	15	1		90 28 99	.TÄTNINGSSATS	.SEAL KIT	D				

2) VALID FOR CA 511/551 UP TO S/N *61410217*.

Group 50
Grupp 50



DYNAPAC

Reservdelskatalog / Spare Parts Catalogue

S-231-4

CA 511/551

0045

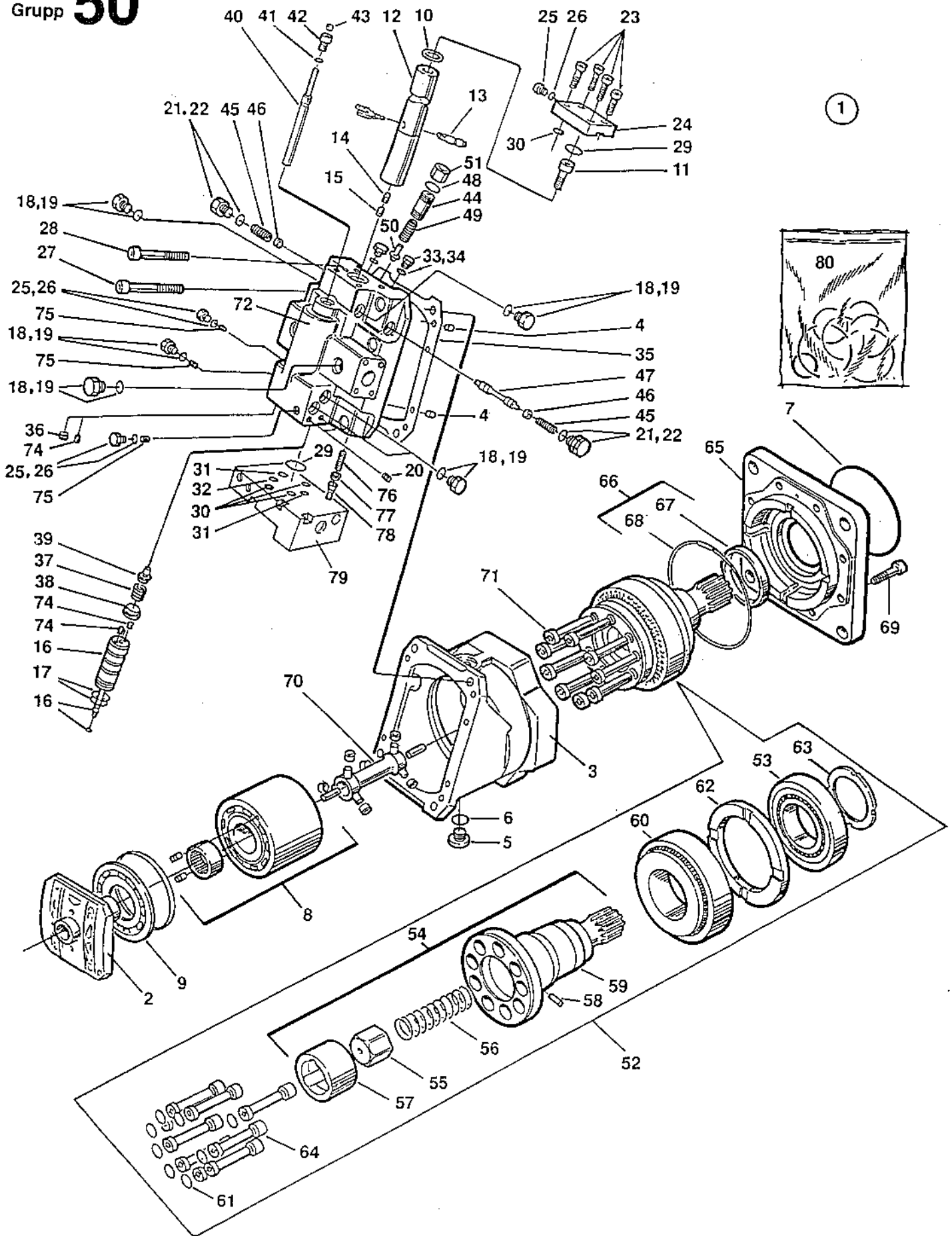
Utgåva Issue		Bildnr. Picture N°		HYDRAULMOTOR, 3) FRAMDRIVNING BAKAXEL	HYDRAULIC MOTOR, 3) PROPULSION REAR AXLE	Grupp Group	Sida Page	
1994-06		15541-1				050	12	
Pos. Item	Antal / Quantity			Art.nr. Part N°	Benämning	Denomination	K C	Anmärkning Notes
0020	1	1		35 80 77	HYDRAULMOTOR	HYDR MOTOR	C	CPL
0040	2	1		90 29 25	.VENTIL	.VALVE		
0060	3	1		90 29 26	.HUS	.HOUSING		
0080	4	2		90 29 27	.STIFT	.PIN		
0100	5	1		90 29 28	.PLUGG	.PLUG		CPL
0120	6	1			..O-RING	..O-RING		4)
0140	7	1			..O-RING	..O-RING		4)
0160	8	1		90 29 29	.CYLINDERBLOCK	.CYLINDER BLOCK		
0180	9	1		90 29 30	.LAGERPLATTA	.BEARING PLATE	D	
0200	10	1			.RING	.RING		4)
0220	11	1		90 29 31	.SKRUV	.SCREW		
0240	12	1		90 29 32	.KOLV	.PISTON		
0260	13	1		90 29 33	.KAM	.CAM		
0280	14	1		90 29 34	.SKRUV	.SCREW		
0300	15	1		90 29 35	.SKRUV	.SCREW		
0320	16	1		90 29 36	.VENTIL	.VALVE	D	CPL
0340	17	2			..O-RING	..O-RING		4)
0360	18	7		90 29 37	.PLUGG	.PLUG		CPL
0380	19	1			..O-RING	..O-RING		4)
0400	20	2		90 29 38	.SKRUV	.SCREW		
0420	21	2		90 29 39	.PLUGG	.PLUG		CPL
0440	22	1			..O-RING	..O-RING		4)
0460	23	4		90 29 40	.SKRUV	.SCREW		
0480	24	1		90 29 41	.LOCK	.COVER		
0500	25	3		90 29 42	.PLUGG	.PLUG		CPL
0520	26	1			..O-RING	..O-RING		4)
0540	27	4		90 29 43	.SKRUV	.SCREW		
0560	28	4		90 29 44	.SKRUV	.SCREW		
0580	29	2			.O-RING	.O-RING		4)
0600	30	4			.O-RING	.O-RING		4)
0620	31	2			.O-RING	.O-RING		4)
0640	32	1			.O-RING	.O-RING		4)
0660	33	2		90 29 45	.PLUGG	.PLUG		CPL
0680	34	1			..O-RING	..O-RING		4)
0700	35	1			.PACKNING	.GASKET		4)
0720	36	1		90 29 46	.FILTER	.FILTER	D	
0740	37	1		90 29 47	.FJÄDER	.SPRING		
0760	38	1		90 29 48	.FJÄDERHÅLLARE	.SPRING COLLAR		
0780	39	1		90 29 49	.FJÄDERHÅLLARE	.SPRING COLLAR		
0800	40	1		90 29 50	.SKRUV	.SCREW		
0820	41	1			.O-RING	.O-RING		4)
0840	42	1		90 29 51	.MUTTER	.NUT		
0860	43	1		90 29 52	.MUTTER	.NUT		
0880	44	1		90 29 53	.SKRUV	.SCREW		CPL
0900	45	2		90 29 54	.FJÄDER	.SPRING		
0920	46	2		90 29 55	.FJÄDERHÅLLARE	.SPRING COLLAR		
0940	47	1		90 29 56	.SPOLE	.SPOOL	D	
0960	48	1			.O-RING	.O-RING		4)
0980	49	1		90 29 57	.FJÄDER	.SPRING		
1000	50	1		90 29 58	.VENTILKONA	.VALVE CONE	D	

3) VALID FOR CA 511/551 FROM S/N *61410218*.

4) INCLUDED IN KIT, ITEM 80.

5) CONSISTS OF ITEMS MARKED WITH 4).

Group **50**
Grupp

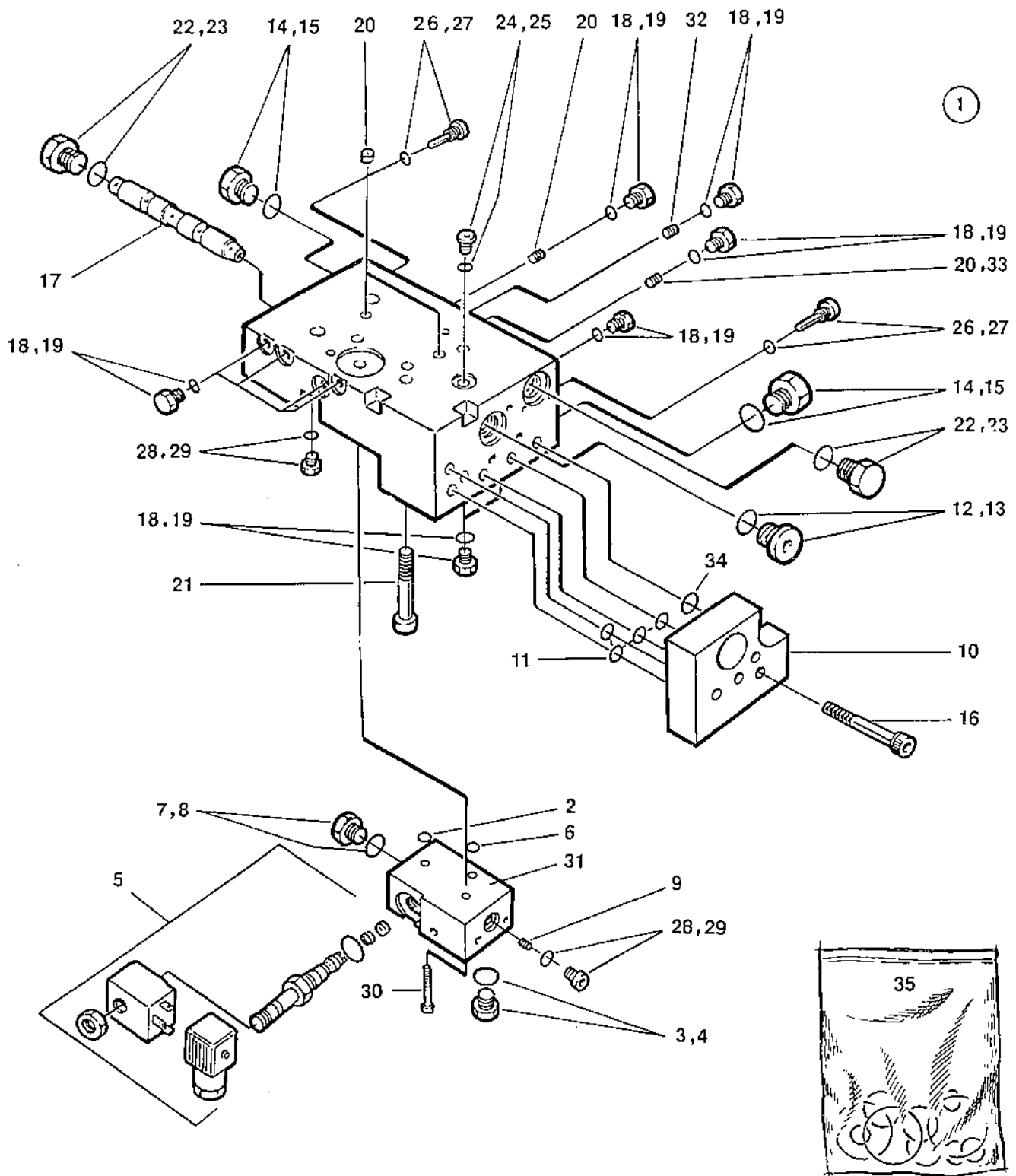


0045

Utgåva Issue		Bildnr. Picture N°		HYDRAULMOTOR, 3) FRAMDRIVNING BAKAXEL		HYDRAULIC MOTOR, 3) PROPULSION REAR AXLE		Grupp Group	Sida Page
1994-06		15541-1						050	14
Pos. Item	Antal / Quantity			Art.nr. Part N°	Benämning	Denomination	K C	Anmärkning Notes	
1020	51	1		90 29 59	.MUTTER	.NUT			
1040	52	1		90 29 60	.AXEL	.SHAFT	D	CPL	
1060	53	1			..LAGER	..BEARING			
1080	54	1			..AXEL	..SHAFT		CPL	
1100	55	1			..FJÄDERSTYRNING	..SPRING GUIDE			
1120	56	1			..FJÄDER	..SPRING			
1140	57	1			..BUSSNING	..BUSHING			
1160	58	3			..STIFT	..PIN			
1180	59	1			..AXEL	..SHAFT			
1200	60	1			..LAGER	..BEARING			
1220	61	9			..KOLVRING	..PISTON RING			
1240	62	1			..DISTANS	..SPACER			
1260	63	1			..MUTTER	..NUT			
1280	64	9			..KOLV	..PISTON		CPL	
1300	65	1		90 29 61	.FLÄNS	.FLANGE			
1320	66	1		90 29 82	.TÄTNINGSSATS	.SEAL KIT	D		
1340	67	1			.TÄTNING	.SEAL		4)	
1360	68	1			.O-RING	.O-RING		4)	
1380	69	8			.SKRUV	.SCREW			
1400	70	1		90 29 84	.AXEL	.SHAFT	D	CPL	
1420	71	1		90 29 85	.KOLVRING	.PISTON RING		CPL	
1440	72	1		90 29 86	.HUV	.CAP		CPL	
1461	73	1		90 29 68	.STRYPNING	.ORIFICE	D	0,5 M6x6	
1481	74	2		90 29 93	.STRYPNING	.ORIFICE	D	0,6 M5x6	
1500	75	3		90 29 88	.STRYPNING	.ORIFICE	D	0,8 M6x6	
1520	76	1		90 29 95	.SKRUV	.SCREW			
1540	77	1			.MUTTER	.NUT		4)	
1560	78	1		90 29 96	.HUV	.CAP		4)	
1580	79	1			.HUS KPL	.HOUSING CPL		SEE PAGE 16	
1600	80	1		90 29 97	.TÄTNINGSSATS	.SEAL KIT	D	5)	

3) VALID FOR CA 511/551 FROM S/N *61410218*.
 4) INCLUDED IN KIT, ITEM 80.
 5) CONSISTS OF ITEMS MARKED WITH 4).

Group 50
Grupp



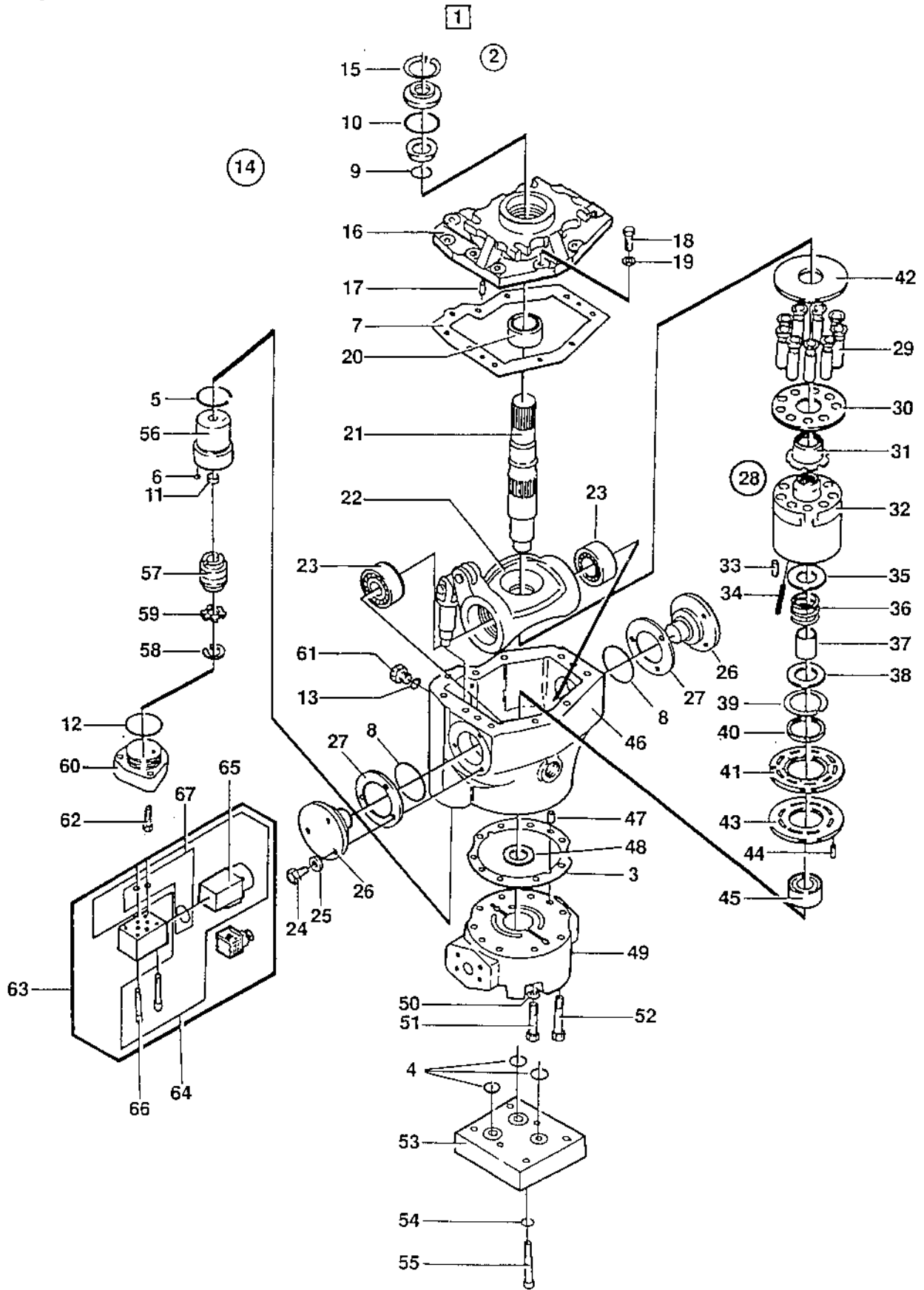
0048

Utgåva Issue		Bildnr. Picture N°		HUS KPL TILL HYDRAULMOTOR, 3) FRAMDR. BAKAXEL		HOUSING CPL TO HYDRAULIC MOTOR, 3) PROP. REAR AXLE		Grupp Group	Sida Page
1994-06		15542						050	16
Pos. Item	Antal / Quantity			Art.nr. Part N°	Benämning	Denomination	K C	Anmärkning Notes	
0020	1	1			HUS KPL	HOUSING CPL		SEE PAGE 14	
0040	2	2			.O-RING	.O-RING		6)	
0060	3	1		90 29 37	.PLUGG	.PLUG		CPL	
0080	4	1			.O-RING	.O-RING		6)	
0100	5	1		90 29 66	.VENTIL	.VALVE	D	CPL	
0120	6	1			.O-RING	.O-RING		6)	
0140	7	1		90 29 37	.PLUGG	.PLUG		CPL	
0160	8	1			.O-RING	.O-RING		6)	
0180	9	1		90 29 68	.STRYPNING	.ORIFICE	D	0,5 M6x6	
0200	10	1		90 29 69	.LOCK	.COVER			
0220	11	4			.O-RING	.O-RING		6)	
0240	12	1		90 29 37	.PLUGG	.PLUG		CPL	
0260	13	1			.O-RING	.O-RING		6)	
0280	14	2		90 29 37	.PLUGG	.PLUG		CPL	
0300	15	2			.O-RING	.O-RING		6)	
0320	16	4		90 29 73	.SKRUV	.SCREW			
0340	17	1		90 29 74	.SPOLE	.SPOOL	D		
0360	18	9		90 29 42	.PLUGG	.PLUG		CPL	
0380	19	9			.O-RING	.O-RING		6)	
0400	20	2		90 29 46	.FILTER	.FILTER	D		
0420	21	1		90 29 77	.SKRUV	.SCREW			
0440	22	2		90 29 37	.PLUGG	.PLUG		CPL	
0460	23	2			.O-RING	.O-RING		6)	
0480	24	1		90 29 79	.PLUGG	.PLUG		CPL	
0500	25	1			.O-RING	.O-RING		6)	
0520	26	2		90 29 42	.PLUGG	.PLUG		CPL	
0540	27	1			.O-RING	.O-RING		6)	
0560	28	1		90 29 79	.PLUGG	.PLUG		CPL	
0580	29	1			.O-RING	.O-RING		6)	
0600	30	4		90 29 64	.SKRUV	.SCREW			
0620	31	1		90 29 63	.VENTILHUS	.VALVE HOUSING			
0640	32	1		90 29 68	.STRYPNING	.ORIFICE	D	0,5 M6x6	
0660	33	1		90 29 38	.SKRUV	.SCREW			
0680	34	1			.O-RING	.O-RING		6)	
0700	35	1		90 29 98	TÄTNINGSSATS	SEAL KIT	D	7)	

3) VALID FOR CA 511/551 FROM S/N *61410218*.

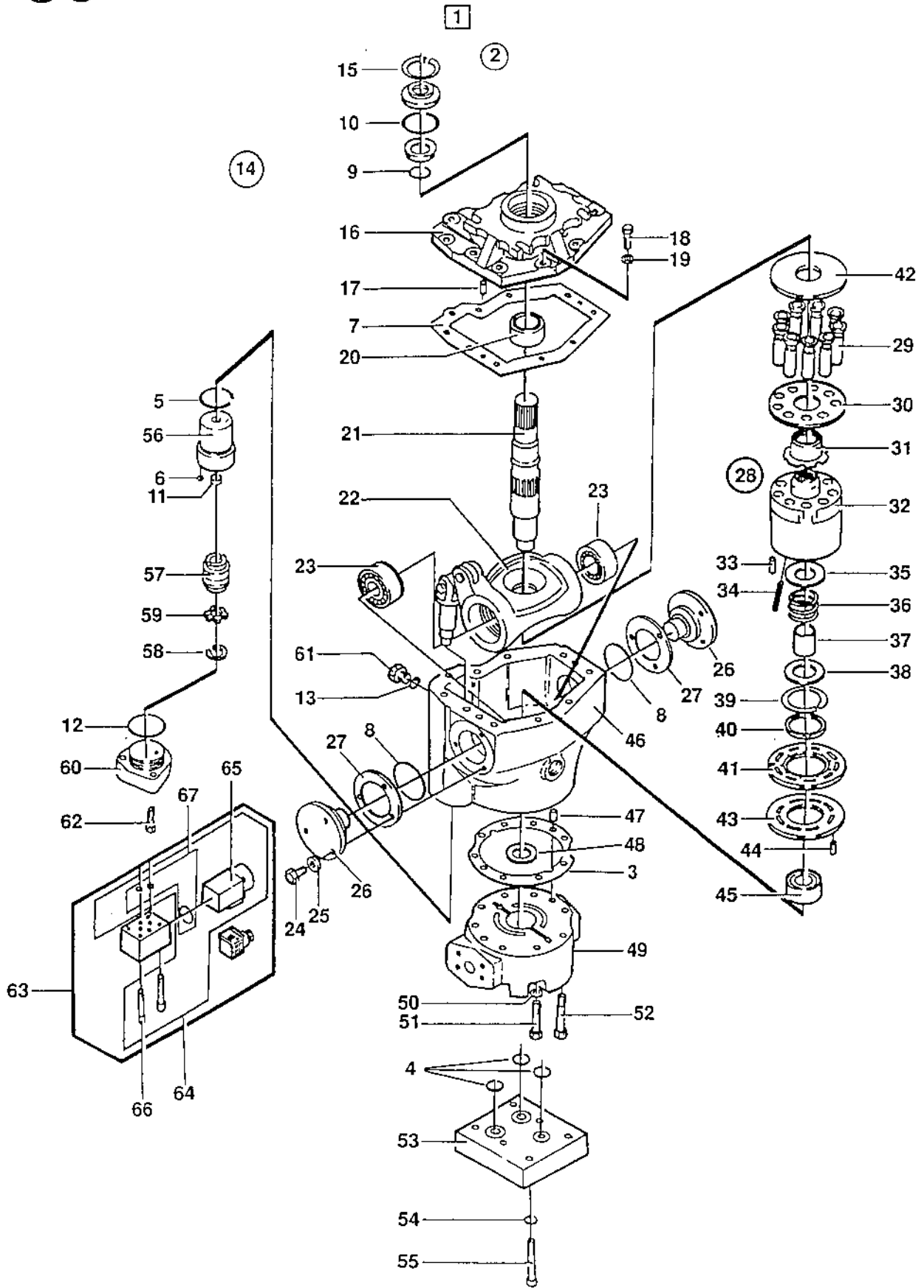
6) INCLUDED IN KIT, ITEM 35.

7) CONSISTS OF ITEMS MARKED WITH 6) AND ITEM 17, 29, 30, 31 AND 32 ON PAGE 12.



0050

Utgåva Issue 1994-06		Bildnr. Picture N ^o 14265-2		HYDRAULMOTOR FRAMDRIVNING VALS		HYDRAULIC MOTOR PROPULSION DRUM		Grupp Group 050	Sida Page 18
Pos. Item	Antal / Quantity			Art.nr. Part N ^o	Benämning	Denomination	K C	Anmärkning Notes	
0020	1	1		34 32 34	HYDRAULMOTOR	HYDR MOTOR	C	CPL	
0040	2	1		92 66 57	..TÄTNINGSSATS	..SEAL KIT	D	CPL	
0060	3	1		48 10 92	..PACKNING	..GASKET	D		
0080	4	3		90 09 96	..O-RING	..O-RING	D		
0100	5	1		48 11 27	..O-RING	..O-RING	D		
0120	6	2		92 66 60	..O-RING	..O-RING	D		
0140	7	1		92 22 98	..PACKNING	..GASKET	D		
0160	8	2		48 10 80	..O-RING	..O-RING	D		
0180	9	1		81 36 16	..O-RING	..O-RING	D		
0200	10	1		81 36 12	..O-RING	..O-RING	D		
0220	11	1		48 11 49	..TÄTNINGSRING	..SEAL RING	D		
0240	12	1		48 11 84	..O-RING	..O-RING	D		
0260	13	1		92 66 58	..O-RING	..O-RING	D		
0280	14	1		48 16 16	..DRIVAXELTÄTNING	..DRIVE SHAFT SEAL	D	CPL	
0300	15	1		81 36 21	..LÅSRING	..LOCK RING	D		
0320	16	1		92 23 60	..LOCK	..COVER	D		
0340	17	2		48 11 31	..PINNE	..PIN	D		
0360	18	9		81 38 37	..SKRUV	..SCREW	D		
0380	19	10		81 36 46	..BRICKA	..WASHER	D		
0400	20	1		48 10 79	..LAGER	..BEARING	D		
0420	21	1		92 22 99	..DRIVAXEL	..DRIVE SHAFT	D		
0440	22	1		92 66 71	..FLÖDESPLATTA	..SWASH PLATE	D		
0460	23	2		48 10 78	..LAGER	..BEARING	D		
0480	24	6		48 10 82	..SKRUV	..SCREW	D		
0500	25	6		81 38 46	..BRICKA	..WASHER	D		
0520	26	2		48 10 86	..LAGERTAPP	..BEARING JOURNAL	D		
0540	27	2		48 10 87	..MELLANLÄGGSSATS	..SHIM KIT	D		
0560	28	1		92 66 59	..CYL.BLOCKSSATS	..CYL BLOCK KIT	D		
0580	29	9		91 20 95	..KOLV	..PISTON	D		
0600	30	1		48 10 99	..MEDBRINGARE	..RETAINER	D		
0620	31	1		48 10 95	..STYRHYLSA	..RETAINER GUIDE	D		
0640	32	1		48 11 00	..CYLINDERBLOCK	..CYLINDER BLOCK	D		
0660	33	1		48 11 63	..PINNE	..PIN	D		
0680	34	6		48 10 84	..FJÄDER	..SPRING	D		
0700	35	1		48 10 88	..FJÄDERHÅLLARE	..SPRING HOLDER	D		
0720	36	1		48 10 83	..FJÄDER	..SPRING	D		
0740	37	1		48 10 85	..FJÄDERSTYRNING	..SPRING GUIDE	D		
0760	38	1		48 10 89	..FJÄDERHÅLLARE	..SPRING HOLDER	D		
0780	39	1		48 10 81	..LÅSRING	..LOCK RING	D		
0800	40	1		48 11 01	..STYRNING	..GUIDE RING	D		
0820	41	1		48 11 05	..LAGERPLATTA	..BEARING PLATE	D		
0840	42	1		48 10 98	..TRYCKPLATTA	..THRUST PLATE	D		
0860	43	1		91 20 90	..VENTILPLATTA	..VALVE PLATE	D		
0880	44	1		48 11 30	..PINNE	..PIN	D		
0900	45	1		48 10 77	..LAGER	..BEARING	D		



DYNAPAC

Reservdelskatalog / Spare Parts Catalogue

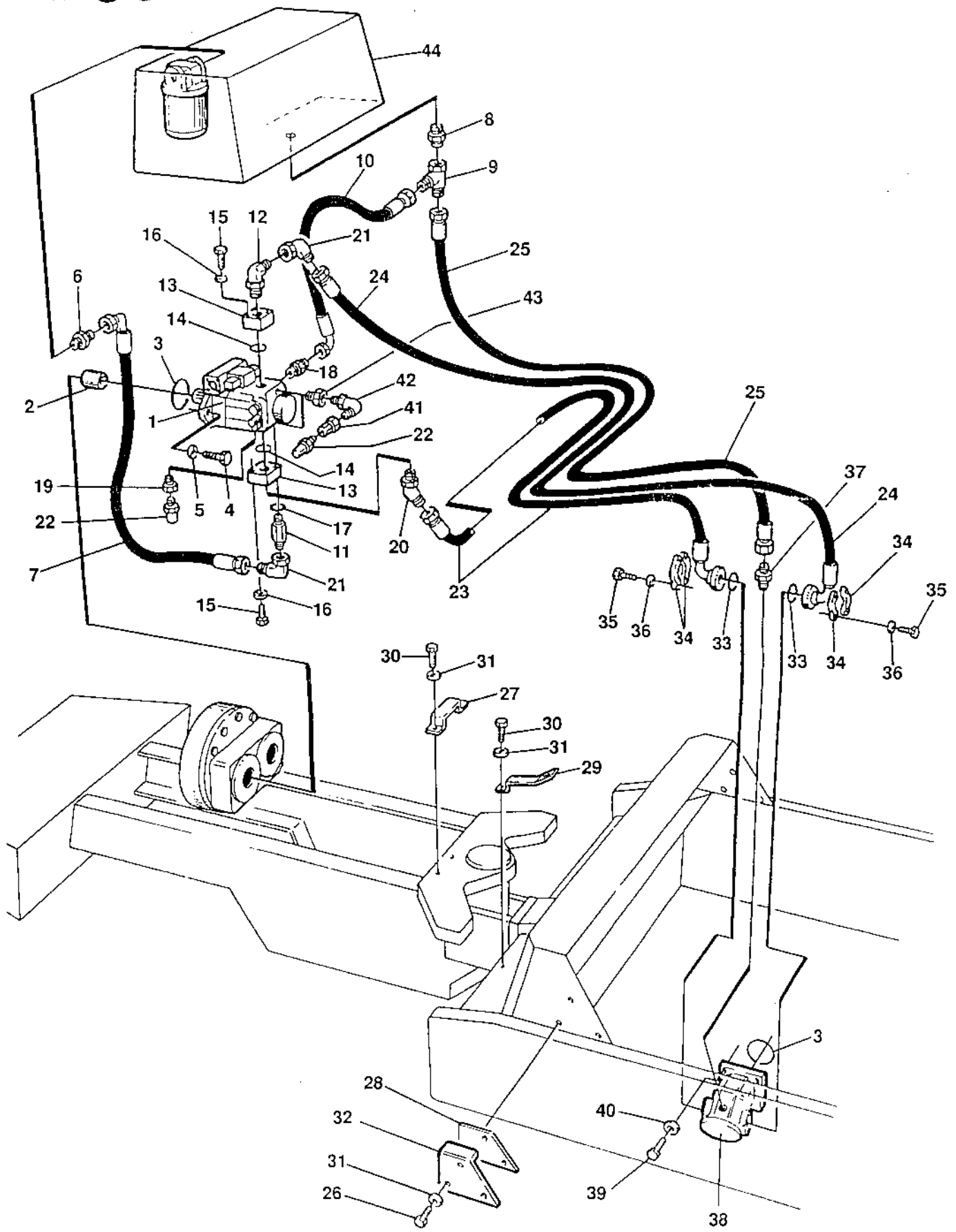
S-231-4

CA 511/551

0050

Utgåva Issue 1994-06		Bildnr. Picture N° 14265-2		HYDRAULMOTOR FRAMDRIVNING VALS		HYDRAULIC MOTOR PROPULSION DRUM		Grupp Group 050	Sida Page 20
Pos. Item	Antal / Quantity			Art.nr. Part N°	Benämning	Denomination	K C	Anmärkning Notes	
0920	46	1		92 23 03	.HUS	.HOUSING			
0940	47	2		48 11 31	.PINNE	.PIN			
0960	48	1		48 11 06	.MELLANLÄGG	.SHIM			
0980	49	1		91 20 91	.LOCK	.END CAP			
1000	50	9		81 38 46	.BRICKA	.WASHER			
1020	51	3		81 38 38	.SKRUV	.SCREW			
1040	52	8		81 38 39	.SKRUV	.SCREW			
1060	53	1		92 66 61	.TÄCKPLATTA	.COVER PLATE			
1080	54	6		81 38 45	.BRICKA	.WASHER			
1100	55	6		48 11 37	.SKRUV	.SCREW			
1120	56	1		92 46 03	.SERVOHYLSA	.SERVO SLEEVE			
1140	57	1		92 46 05	.SERVOKOLV	.SERVO PISTON			
1160	58	1		92 46 06	.LÅSRING	.LOCK RING			
1180	59	1		92 46 08	.BRICKA	.WASHER			
1200	60	1		92 46 14	.MANÖVERPLATTA	.CONTROL PLATE			
1220	61	1		48 11 32	.PLUGG	.PLUG			
1240	62	3		48 11 96	.SKRUV	.SCREW			
1260	63	1		92 46 16	.MAGNETVENTIL	.SOLENOID VALVE	D		
1280	64	1		92 46 15	...MONTERINGSSATS	...INSTALLATION KIT			
1300	65	1		92 46 11	...MAGNET	...SOLENOID	D		
1320	66	4		92 46 10	...SKRUV	...SCREW			
1340	67	1		92 45 79	...PACKNINGSSATS	...SEAL KIT	D		

Group
Grupp **50**



DYNAPAC

Reservdelskatalog / Spare Parts Catalogue

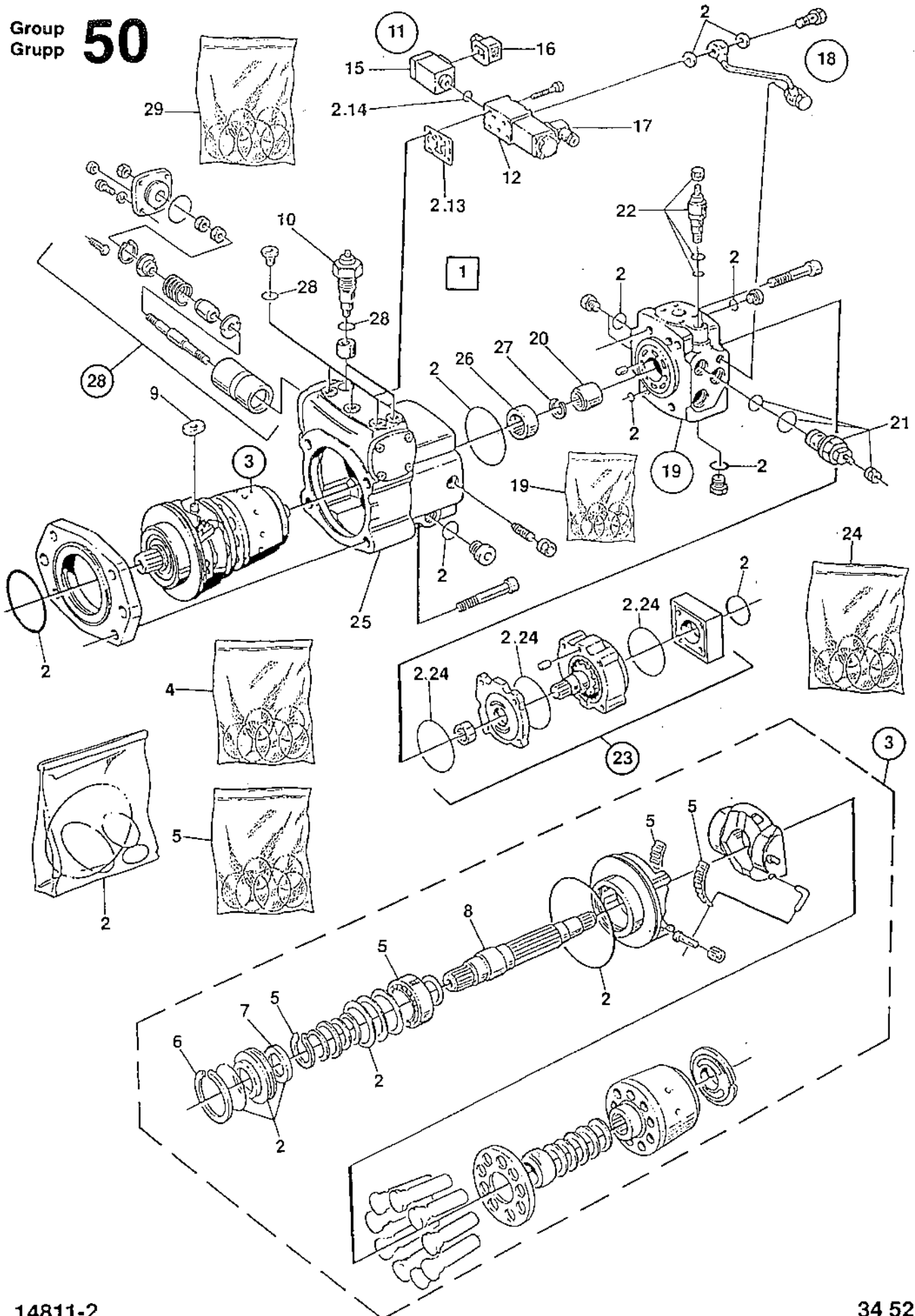
S-231-4

CA 511/551

0060

Utgåva Issue		Bildnr. Picture N°		VIBRATIONSSYSTEM		VIBRATION SYSTEM		Grupp Group		Sida Page	
1994-06		15390						050		22	
Pos. Item	Antal / Quantity			Art.nr. Part N°	Benämning	Denomination	K C	Anmärkning Notes			
0020	1	1			HYDRAULPUMP	HYDR PUMP		SEE PAGE 24			
0040	2	1		34 08 63	SPLINESHYLSA	SPLINED SLEEVE					
0060	3	2		16 01 32	O-RING	O-RING	D				
0080	4	2		92 58 75	SKRUV	SCREW					
0100	5	2		92 97 80	BRICKA	WASHER					
0120	6	1		33 42 27	ADAPTER	CONNECTOR					
0140	7	1		48 27 37	HYDRAULSLANG	HYDR HOSE					
0160	8	1		33 41 54	ADAPTER	CONNECTOR					
0180	9	1		33 03 57	ADAPTER	CONNECTOR					
0200	10	1		48 21 75	HYDRAULSLANG	HYDR HOSE					
0220	11	1		34 52 33	ADAPTER	CONNECTOR					
0240	12	1		33 41 63	ADAPTER	CONNECTOR					
0260	13	2		34 52 34	KOPPLING	COUPLING					
0280	14	2		81 34 43	O-RING	O-RING	D				
0300	15	8		50 90 23	SKRUV	SCREW					
0320	16	8		60 40 06	BRICKA	WASHER					
0340	17	1		16 01 44	O-RING	O-RING	D				
0360	18	1		23 41 19	ADAPTER	CONNECTOR					
0380	19	1		34 52 39	PLUGG	PLUG					
0400	20	1		23 43 54	ADAPTER	CONNECTOR					
0420	21	2		33 42 39	ADAPTER	CONNECTOR					
0440	22	3		91 01 61	NIPPEL	FITTING	D				
0460	23	1		48 27 39	HYDRAULSLANG	HYDR HOSE					
0480	24	1		48 27 38	HYDRAULSLANG	HYDR HOSE					
0500	25	1		48 23 49	HYDRAULSLANG	HYDR HOSE					
0520	26	3		50 01 49	SKRUV	SCREW					
0540	27	1		34 99 12	SLANGHÅLLARE	HOSE CLAMP					
0560	28	1		35 59 11	SLANGSKYDD	HOSE SHIELDS					
0580	29	1		34 99 11	SLANGHÅLLARE	HOSE CLAMP					
0600	30	4		50 00 28	SKRUV	SCREW					
0620	31	7		61 50 44	BRICKA	WASHER					
0640	32	1		35 59 15	SLANGHÅLLARE	HOSE CLAMP					
0660	33	2		81 34 29	O-RING	O-RING	D				
0680	34	4		92 33 84	FLÄNSHALVA	SPLIT FLANGE					
0700	35	8		50 21 32	SKRUV	SCREW					
0720	36	8		60 40 08	BRICKA	WASHER					
0740	37	1		33 41 21	ADAPTER	CONNECTOR					
0760	38	1			HYDRAULMOTOR	HYDR MOTOR		SEE PAGE 26			
0780	39	4		50 01 94	SKRUV	SCREW					
0800	40	4		60 00 09	BRICKA	WASHER					
0820	41	2		33 41 43	ADAPTER	CONNECTOR					
0840	42	2		33 41 96	ADAPTER	CONNECTOR					
0860	43	2		33 83 04	ADAPTER	CONNECTOR					
0880	44	1			TANK OCH FILTER	TANK AND FILTER		SEE PAGE 42			

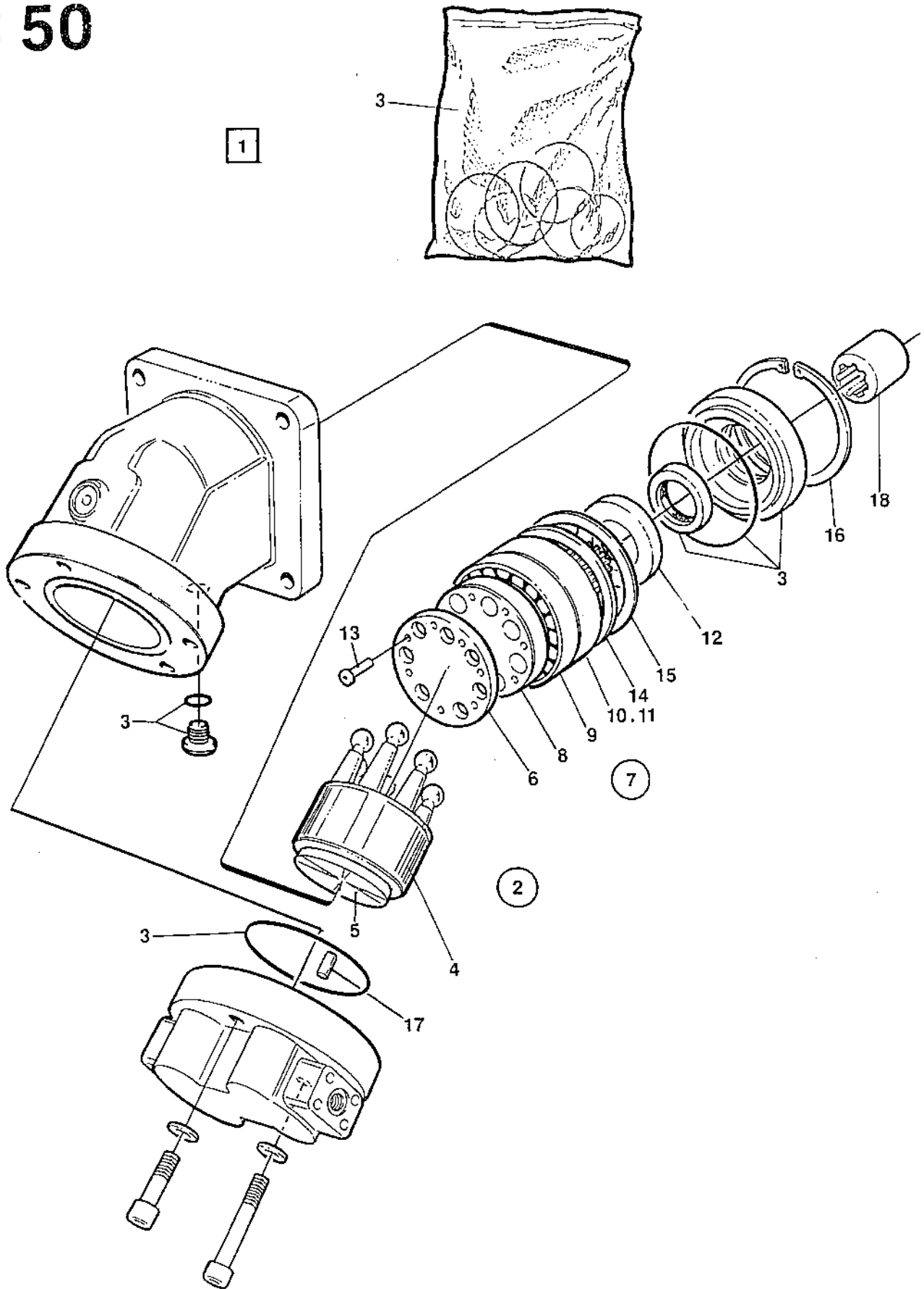
Group
Grupp **50**



0070

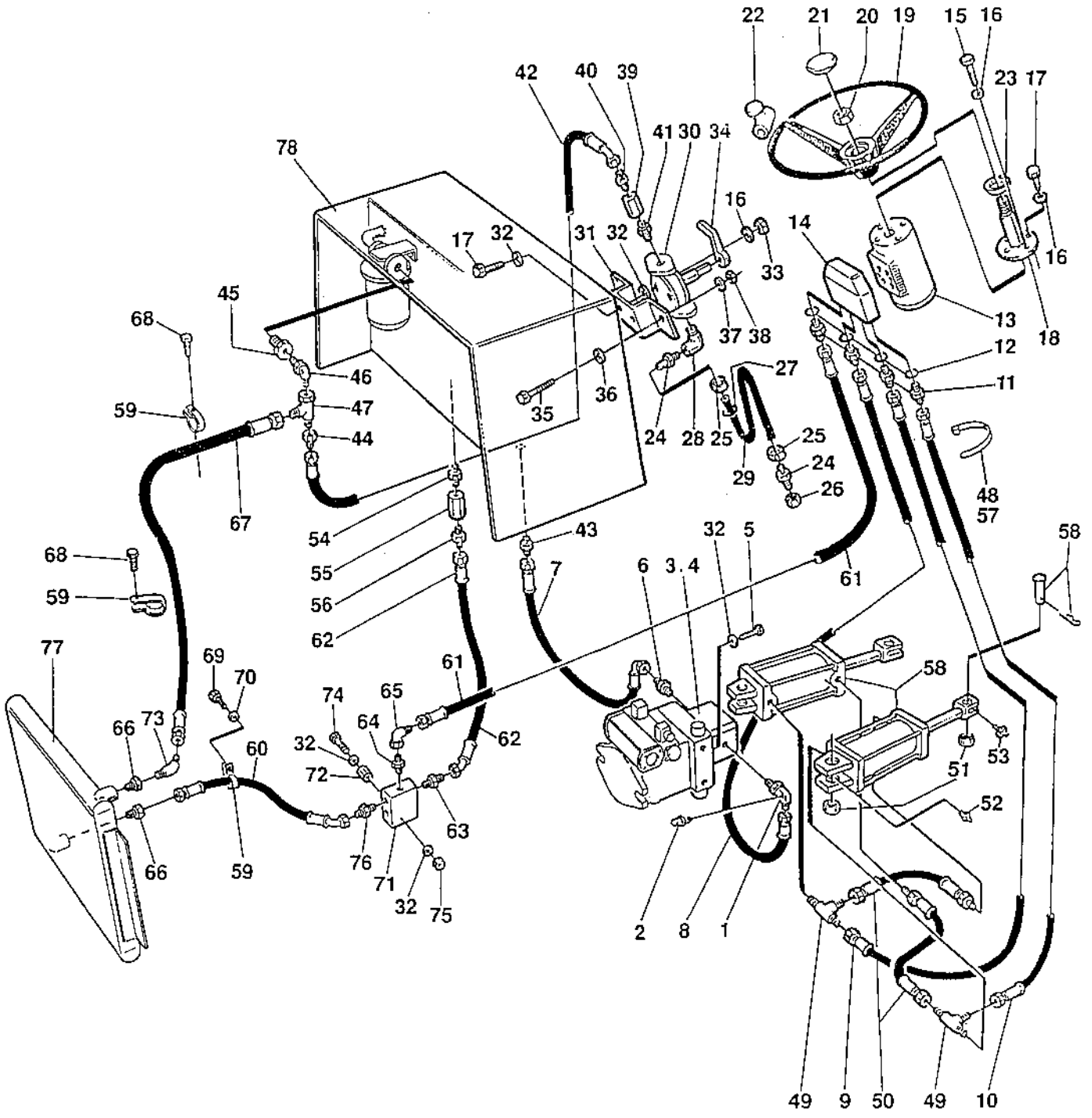
Utgåva Issue 1994-06		Bildnr. Picture N° 14811-2		HYDRAULPUMP VIBRATION	HYDRAULIC PUMP VIBRATION	Grupp Group 050	Sida Page 24	
Pos. Item	Antal / Quantity			Art.nr. Part N°	Benämning	Denomination	K C	Anmärkning Notes
0020	1	1		34 52 37	HYDRAULPUMP	HYDR PUMP	C	CPL
0040	2	1		21 23 89	..TÄTNINGSSATS	..SEAL KIT	D	CPL
0060	3	1		92 72 66	..DRIVENHET	..DRIV UNIT		CPL
0080	4	1		90 34 85	..TÄTNINGSSATS	..SEAL KIT	D	
0100	5	1		21 23 90	..LAGERSATS	..BEARING KIT	D	
0104		2			...HÅLLARE	...HOLDER		
0108		2			...RULLE	...ROLLER		
0112		1			...LAGER	...BEARING		
0116		1			...LÅSRING	...LOCK RING		
0120	6	1		15 10 25	...LÅSRING	...LOCK RING		
0140	7	1		92 73 02	..TÄTNING	..SEAL		
0160	8	1		92 72 90	..AXEL	..SHAFT		
0180	9	1		92 72 74	..RING	..RING		
0200	10	2		90 34 83	..VENTIL	..VALVE	D	
0220	11	1		92 72 70	..VENTIL	..VALVE	D	CPL
0240	12	1		92 73 52	..VENTILHUS	..VALVE HOUSING		CPL
0260	13	1		92 73 56	...PACKNING	...GASKET	D	
0280	14	2		92 73 57	...O-RING	...O-RING		
0300	15	2		21 25 22	..SOLENOID	..SOLENOID	D	
0320	16	1			..KONTAKT	..CONTACT		SEE GROUP 60
0340	17	1			..KONTAKT	..CONTACT		SEE GROUP 60
0360	18	1		21 23 94	..RÖR	..PIPE		CPL
0380	19	1		92 72 68	..ANSLUTNINGSPLATTA	..CONNECTING PLATE		CPL
0390		1		90 34 86	..TÄTNINGSSATS	..SEAL KIT	D	
0400	20	1		92 73 32	..SPLINESHYLSA	..CLUTCH HUB		
0420	21	2		92 73 28	..TRYCKBEGR.VENTIL	..PR. RELIEF VALVE	D	
0430		1		90 22 90	...PACKNINGSSATS	...SEAL KIT	D	
0440	22	1		90 34 84	..TRYCKBEGR.VENTIL	..PR. RELIEF VALVE	D	
0450		1		90 22 91	...PACKNINGSSATS	...SEAL KIT	D	
0460	23	1		92 72 69	..MATARPUMP	..CHARGE PUMP	D	CPL
0480	24	1		21 23 88	..PACKNINGSSATS	..SEAL KIT	D	
0500	25	1		92 72 71	..HUS	..HOUSING		WITH BUSHING
0520	26	1		92 73 37	..LAGER	..BEARING		
0540	27	1		92 73 38	..LÅSRING	..LOCK RING		
0560	28	1		92 72 67	..VENTIL	..PILOT		
0580	29	1		90 34 87	..TÄTNINGSSATS	..SEAL KIT	D	

Group
Grupp **50**



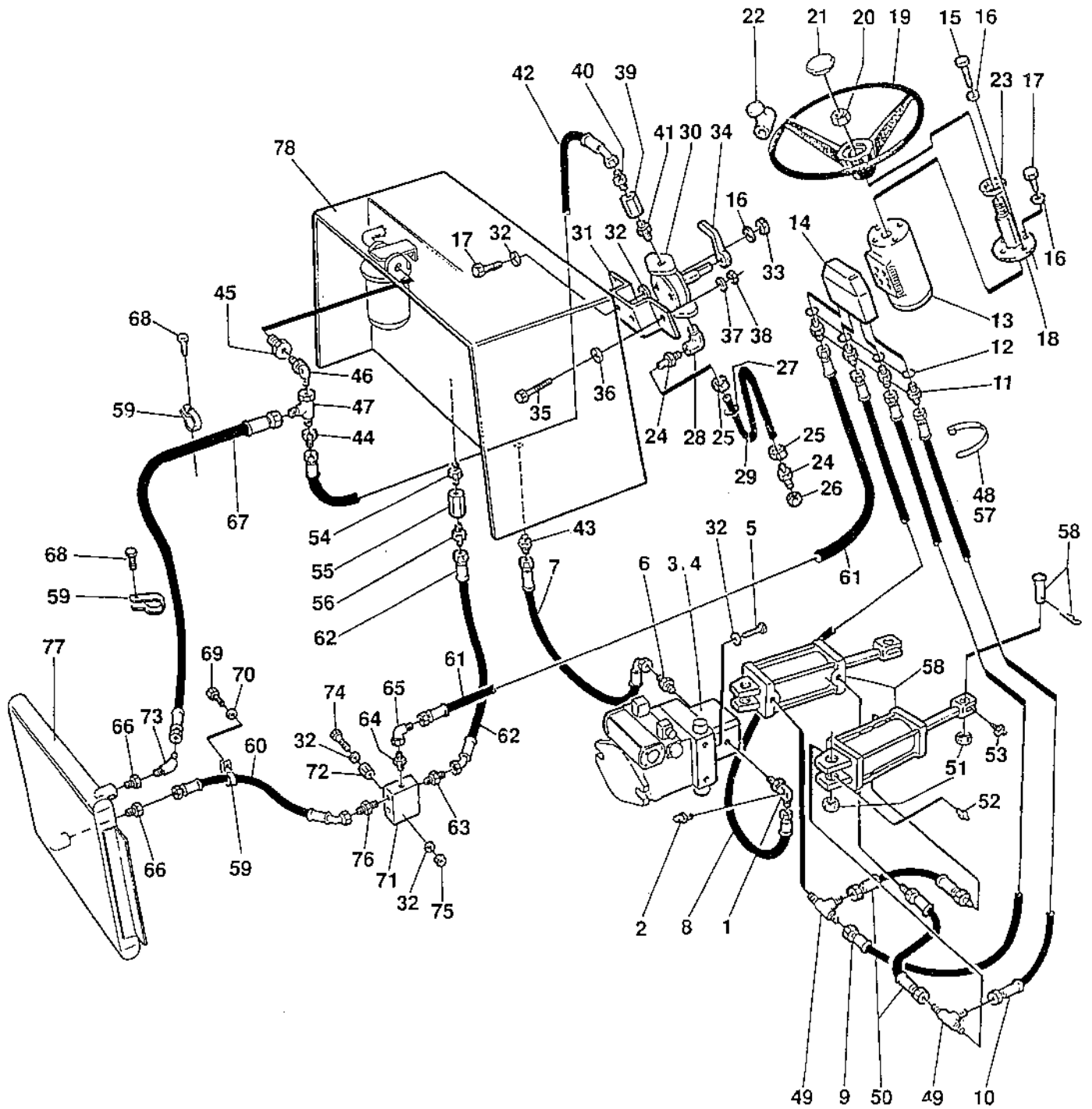
0080

Utgåva Issue		Bildnr. Picture N ^o		HYDRAULMOTOR VIBRATION	HYDRAULIC MOTOR VIBRATION	Grupp Group	Sida Page	
1994-06		15293-2				050	26	
Pos. Item	Antal / Quantity			Art.nr. Part N ^o	Benämning	Denomination	K C	Anmärkning Notes
0020	1	1		34 99 35	VIBRATIONSMOTOR	VIBRATION MOTOR		CPL
0040	2	1		34 98 11	.VIBRATIONSMOTOR	.VIBRATION MOTOR	C	
0060	3	1		90 22 57	..PACKNINGSSATS	..SEAL KIT	D	
0080	4	1		90 34 88	..ROTANDE GRUPP	..ROTATING GROUP	D	CPL
0100	5	1		90 22 66	..TRYCKPLATTA	..PRESSURE PLATE		
0121	6	1		90 34 89	..LÅSPLATTA	..RETAINING PLATE		
0141	7	1		90 34 90	..AXEL MED LAGER	..SHAFT WITH BEARING		
0160	8	1			..AXEL	..SHAFT		
0180	9	1			..LAGER	..BEARING		
0200	10	1			..LAGERHÅLLARE	..BEARING RING		
0220	11	1			..LAGER	..BEARING		
0240	12	1			..MUTTER	..NUT		
0260	13	7		92 73 82	..SKRUV	..SCREW		
0280	14	1		90 22 64	..SHIM	..SHIM		T=0.1 MM
0300	15	1		90 22 65	..SHIM	..SHIM		T=0.3 MM
0320	16	1		15 10 59	..LÅSRING	..SNAP RING		
0340	17	1		92 73 64	..PINNE	..PIN		
0360	18	1		34 08 63	..SPLINESHYLSA	..SPLINED SLEEVE		



0090

Utgåva Issue		Bildnr. Picture N°		STYRSYSTEM		STEERING SYSTEM		Grupp Group		Sida Page	
1994-06		15391-1						050		28	
Pos. Item	Antal / Quantity			Art.nr. Part N°	Benämning	Denomination	K C	Anmärkning Notes			
0020	1	1		35 59 46	ADAPTER	CONNECTOR					
0040	2	1		91 01 61	NIPPEL	FITTING	D				
0060	3	1		35 57 92	HYDRAULPUMP	HYDR PUMP	C				
0070		2		90 15 07	.TÄTNING	.SEAL	D				
0080	4	1		16 02 29	O-RING	O-RING	D				
0100	5	2		50 00 29	SKRUV	SCREW					
0120	6	1		33 41 40	ADAPTER	CONNECTOR					
0140	7	1		48 27 37	HYDRAULSLANG	HYDR HOSE					
0160	8	1		48 20 69	HYDRAULSLANG	HYDR HOSE					
0180	9	1		48 22 54	HYDRAULSLANG	HYDR HOSE					
0200	10	1		48 22 61	HYDRAULSLANG	HYDR HOSE					
0220	11	4		23 49 41	ADAPTER	CONNECTOR					
0240	12	4		16 20 15	TÄTNING	SEALING	D				
0260	13	1			VENTIL	VALVE		SEE PAGE 32			
0280	14	1		91 14 99	VENTILBLOCK	VALVE BLOCK	C				
0285		1		92 03 63	.PACKNINGSSATS	.SEAL KIT	D				
0290		2		48 09 23	..SKRUV	..SCREW					
0300	15	2		50 00 28	SKRUV	SCREW					
0320	16	6		61 50 44	BRICKA	WASHER					
0340	17	4		50 00 31	SKRUV	SCREW					
0360	18	1		92 07 72	RATTSTAM	STEERING COLUMN					
0380	19	1		34 37 82	RATT	STEERING WHEEL					
0400	20	1		92 69 63	MUTTER	NUT					
0420	21	1		27 11 29	RATTMÄRKE	STEER. WHEEL MARK					
0440	22	1		31 20 82	RATTSPINNARE	TURNING KNOB	D				
0460	23	1		16 70 41	TÄTNING	SEALING	D				
0480	24	2		23 48 00	SLANGKOPPLING	HOSE CONNECTION					
0500	25	2		31 30 04	SLANGKLÄMMA	HOSE CLAMP					
0520	26	1		33 10 92	PLUGG	PLUG					
0540	27	1		81 33 48	KABELGENOMFÖRING	GROMMET					
0560	28	1		81 34 48	ADAPTER	CONNECTOR					
0580	29	1XL		24 40 59	PLASTSLANG	PLASTIC HOSE		L=3000 MM			
0600	30	1		92 16 46	PUMP	PUMP					
0620	31	1		34 70 52	DETALJ PLÅT	SHEET METAL PART					
0640	32	10		60 00 08	BRICKA	WASHER					
0660	33	2		57 00 06	MUTTER	NUT					
0680	34	1		35 56 41	HANDTAG	GRAB HANDLE					
0700	35	4		50 00 40	SKRUV	SCREW					
0720	36	4		60 00 04	BRICKA	WASHER					
0740	37	4		61 50 42	BRICKA	WASHER					
0760	38	4		57 00 04	MUTTER	NUT					
0780	39	1		23 33 05	VENTIL	VALVE					
0800	40	1		33 42 05	ADAPTER	CONNECTOR					
0820	41	1		81 37 38	ADAPTER	CONNECTOR					
0840	42	1		48 23 29	HYDRAULSLANG	HYDR HOSE					
0860	43	1		81 34 28	ADAPTER	CONNECTOR					
0880	44	1		33 41 42	ADAPTER	CONNECTOR					
0900	45	1		33 42 27	ADAPTER	CONNECTOR					
0920	46	1		33 42 39	ADAPTER	CONNECTOR					
0940	47	1		33 45 04	ADAPTER	CONNECTOR					



DYNAPAC

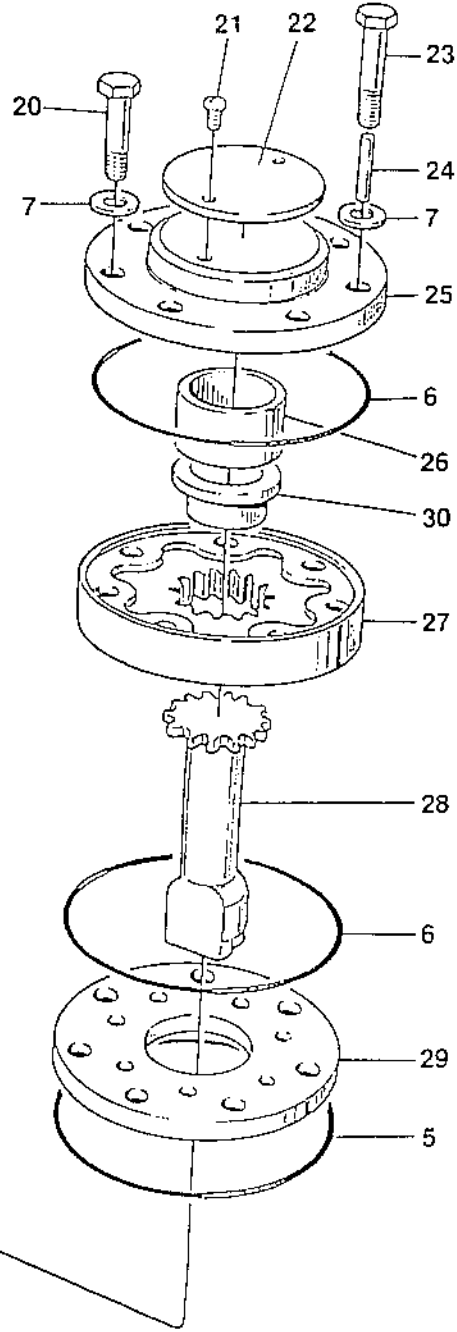
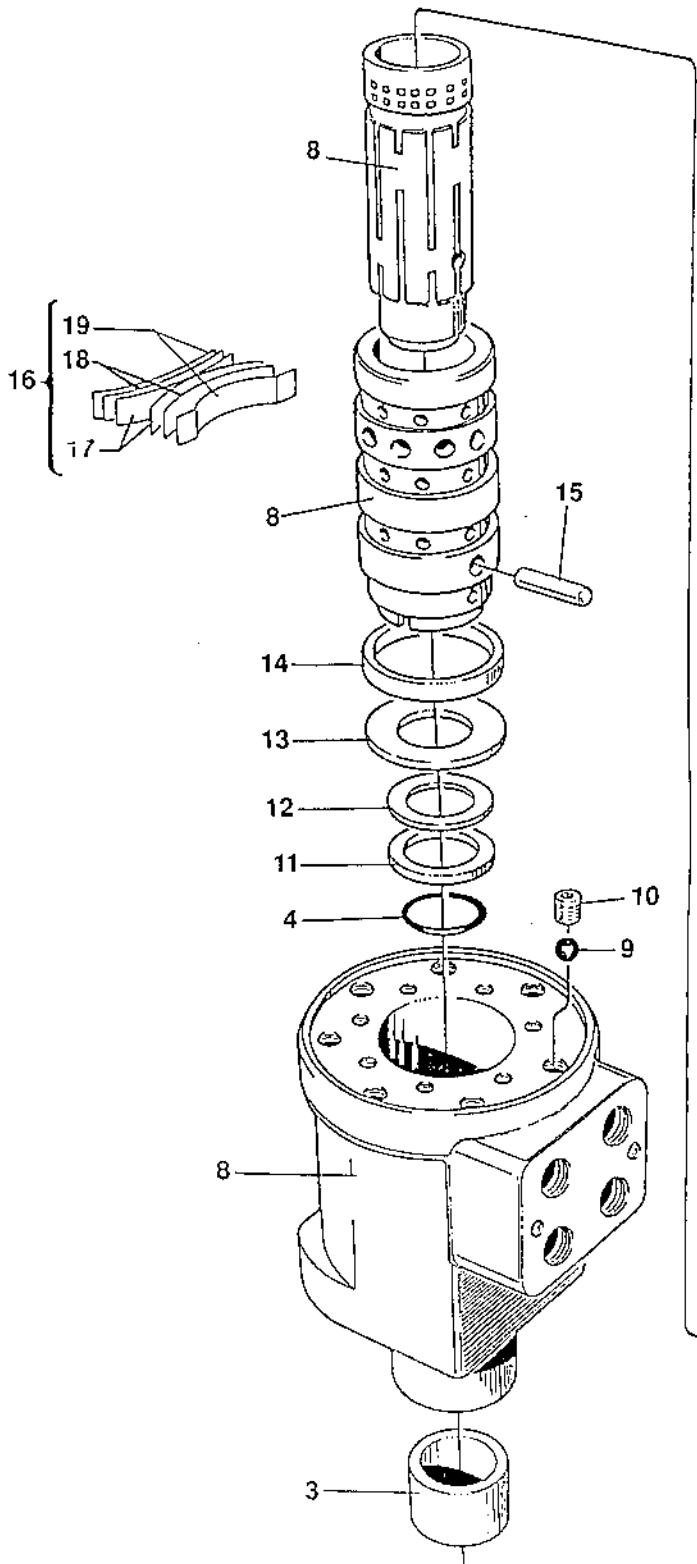
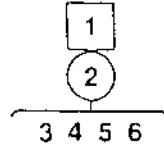
Reservdelskatalog / Spare Parts Catalogue

S-231-4

CA 511/551

0090

Utgåva Issue		Bildnr. Picture N°		STYRSYSTEM		STEERING SYSTEM		Grupp Group		Sida Page	
1994-06		15391-1						050		30	
Pos. Item	Antal / Quantity			Art.nr. Part N°	Benämning	Denomination	K C	Anmärkning Notes			
0960	48	N		31 31 02	BUNTBAND	CABLE TIES		L=388 MM			
0980	49	2		33 40 70	ADAPTER	CONNECTOR					
1000	50	2		333 56 03 04	HYDRAULSLANG	HYDR HOSE					
1020	51	4		81 33 16	LAGER	BUSHING	D				
1040	52	2		31 00 22	SMÖRJNIPPEL	LUBRICANT NIPPLE	O				
1060	53	2		31 00 08	SMÖRJNIPPEL	LUBRICANT NIPPLE	D				
1080	54	1		81 37 38	ADAPTER	CONNECTOR					
1100	55	1		35 51 19	VENTIL	VALVE					
1120	56	1		33 41 57	ADAPTER	CONNECTOR					
1140	57	N		31 30 41	BUNTBAND	CABLE TIES		L=186 MM			
1160	58	2			HYDR CYLINDER	HYDR CYLINDER		SEE PAGE 34			
1165		2			.AXEL	.SHAFT		SEE PAGE 34			
1170		2			.SPRINT	.HAIR PIN		SEE PAGE 34			
1180	59	2		92 30 08	KLAMMER	CLAMP					
1200	60	1		48 27 41	HYDRAULSLANG	HYDR HOSE					
1220	61	1		48 20 72	HYDRAULSLANG	HYDR HOSE					
1240	62	1		48 27 42	HYDRAULSLANG	HYDR HOSE					
1260	63	1		33 41 38	ADAPTER	CONNECTOR					
1280	64	1		33 41 22	ADAPTER	CONNECTOR					
1300	65	1		33 41 97	ADAPTER	CONNECTOR					
1320	66	2		23 42 42	ADAPTER	CONNECTOR					
1340	67	1		48 27 40	HYDRAULSLANG	HYDR HOSE					
1360	68	2		50 01 89	SKRUV	SCREW					
1380	69	1		50 01 88	SKRUV	SCREW					
1400	70	1		61 50 43	BRICKA	WASHER					
1420	71	1		34 52 43	KOPPLING	COUPLING					
1440	72	2		34 62 35	DISTANS	SPACER					
1460	73	1		23 46 24	ADAPTER	CONNECTOR					
1480	74	2		50 00 77	SKRUV	SCREW					
1500	75	2		58 60 18	MUTTER	NUT					
1520	76	1		33 41 40	ADAPTER	CONNECTOR					
1540	77	1			OLJEKYLARE	OIL COOLER		SEE GROUP 30			
1560	78	1			TANK OCH FILTER	TANK AND FILTER		SEE PAGE 42			



DYNAPAC

Reservdelskatalog / Spare Parts Catalogue

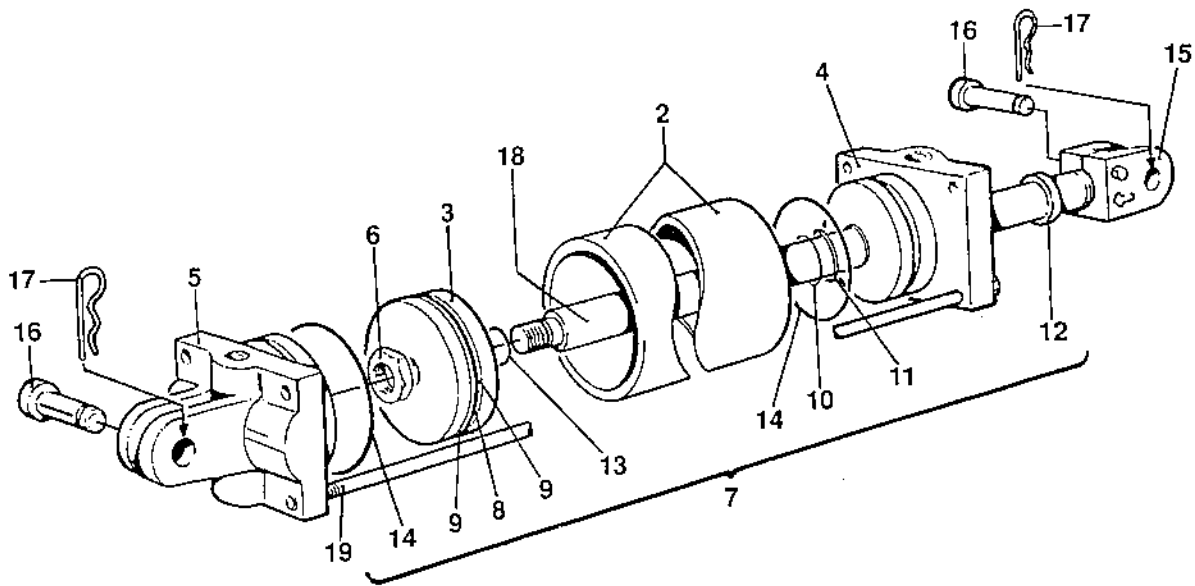
S-231-4

CA 511/551

0100

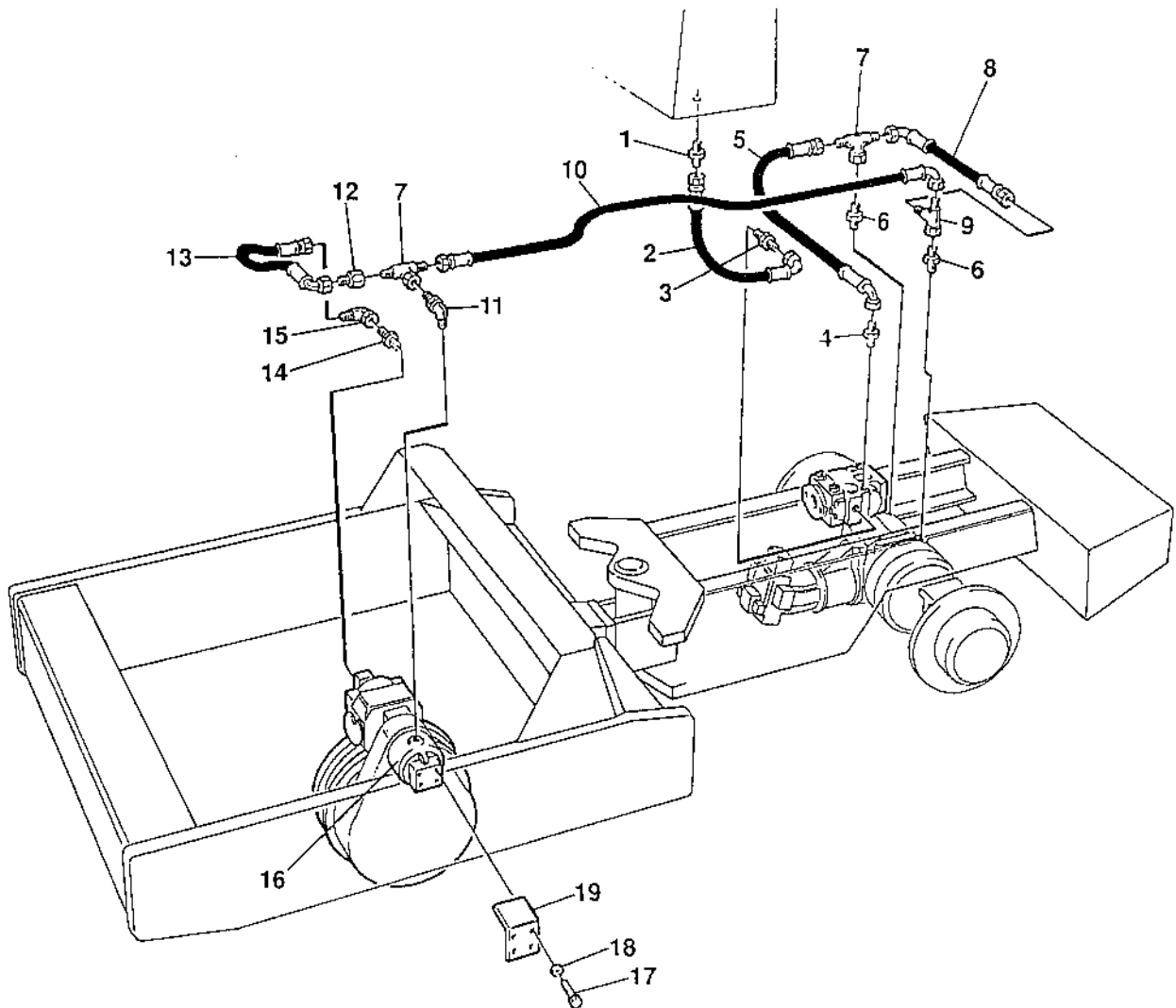
Utgåva Issue		Bildnr. Picture N°		STYRVENTIL STEERING VALVE		Grupp Group	Sida Page	
1994-06		14969-1				050	32	
Pos. Item	Antal / Quantity			Art.nr. Part N°	Benämning	Denomination	K C	Anmärkning Notes
0020	1	1		48 02 19	STYRVENTIL	STEERING VALVE	C	CPL
0040	2	1		48 04 57	.TÄTNINGSSATS	.SEAL KIT	D	
0060	3	1			..TÄTNINGSRING	..SEAL RING		
0080	4	1			..O-RING	..O-RING		
0100	5	1			..O-RING	..O-RING		
0120	6	2			..O-RING	..O-RING		
0140	7	7			..TÄTNINGSBRICKA	..SEAL WASHER		
0160	8	1		48 04 58	.HUS	.HOUSING		CPL
0180	9	1		48 04 68	.KULA	.BALL		
0200	10	1		48 04 46	.BUSSNING	.BUSHING		
0220	11	1		48 04 52	.BRICKA	.WASHER		
0240	12	1		48 04 53	.NÅLLAGER	.NEEDLE BEARING		
0260	13	1		48 04 51	.BRICKA	.WASHER		
0280	14	1		48 04 49	.RING	.RING		
0300	15	1		48 04 47	.PINNE	.PIN		
0320	16	1		48 13 09	.FJÄDERSATS	.SPRING KIT	D	
0340	17	2		48 13 08	..FJÄDER	..SPRING		BLUE
0360	18	2		48 13 07	..FJÄDER	..SPRING		YELLOW-BROWN
0380	19	2		48 04 48	..FJÄDER	..SPRING		YELLOW-BROWN
0400	20	6		48 04 65	.SKRUV	.SCREW		
0420	21	2		48 04 64	.SKRUV	.SCREW		
0440	22	1		48 04 44	.TYPPLÅT	.MODEL PLATE		
0460	23	1		48 04 56	.SKRUV	.SCREW		
0480	24	1		48 04 66	.PINNE	.PIN		
0500	25	1		48 04 50	.LOCK	.COVER		
0520	26	1		48 13 06	.HYLSA	.SLEEVE		
0540	27	1		48 05 77	.KUGGHJULSSATS	.GEAR KIT		
0560	28	1		48 04 54	.AXEL	.SHAFT		
0580	29	1		48 04 45	.PLATTA	.PLATE		
0600	30	1		48 04 55	.HYLSA	.SLEEVE		

1



0110

Utgåva Issue		Bildnr. Picture N°		STYRCYLINDER		STEERING CYLINDER		Grupp Group	Sida Page
1994-06		14815						050	34
Pos. Item	Antal / Quantity			Art.nr. Part N°	Benämning	Denomination	K C	Anmärkning Notes	
0020	1	1		34 08 96	STYRCYLINDER	STEERING CYLINDER	C	CPL	
0040	2	1		48 10 55	.CYLINDER	.CYLINDER			
0060	3	1		48 10 44	.KOLV	.PISTON			
0030	4	1		48 10 45	.PACKBOX	.STUFFING BOX			
0100	5	1		48 10 47	.CYLINDERBLOCK	.CYLINDER END			
0120	6	1		48 10 51	.MUTTER	.NUT			
0140	7	1		48 10 42	.TÄTNINGSSATS	.SEAL KIT	D		
0160	8	1			..O-RING	..O-RING			
0180	9	2			..BRICKA	..WASHER			
0200	10	1			..O-RING	..O-RING			
0220	11	1			..BRICKA	..WASHER			
0240	12	1			..AVSTRYCKN.RING	..SCRAPER RING			
0260	13	1			..O-RING	..O-RING			
0280	14	2			..O-RING	..O-RING			
0300	15	1		48 10 46	.GAFFEL	.FORK	D		
0320	16	2		48 10 49	.BULT	.BOLT	D		
0340	17	2		48 10 48	.LÅSPINNE	.LOCKING PIN	D		
0360	18	1		48 10 43	.KOLVSTÅNG	.PISTON ROD	D		
0380	19	4		48 10 56	.PINNSKRUV	.STUD			



DYNAPAC

Reservdelskatalog / Spare Parts Catalogue

S-231-4

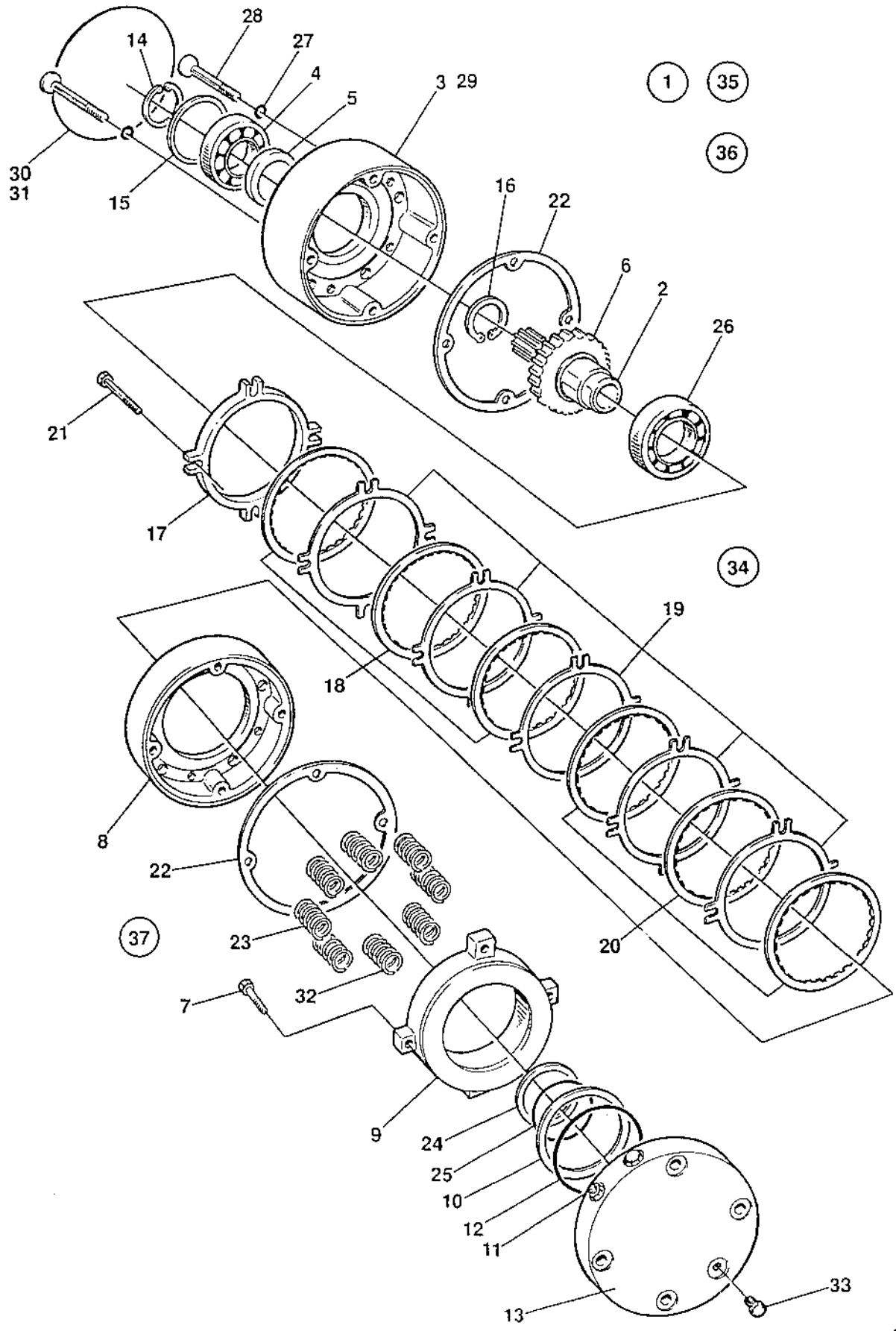
CA 511/551

0120

Utgåva Issue 1994-06		Bildnr. Picture N° 15392		BROMSSYSTEM BRAKE SYSTEM		Grupp Group 050	Sida Page 36	
Pos. Item	Antal / Quantity			Art.nr. Part N°	Benämning	Denomination	K C	Anmärkning Notes
0020	1	1		33 42 05	ADAPTER	CONNECTOR		
0040	2	1		48 25 18	HYDRAULSLANG	HYDR HOSE		
0060	3	1		23 48 43	ADAPTER	CONNECTOR		
0080	4	1		23 42 33	ADAPTER	CONNECTOR		
0100	5	1		48 23 11	HYDRAULSLANG	HYDR HOSE		
0120	6	2		33 44 63	ADAPTER	CONNECTOR		8)
0130		2		90 05 52	ADAPTER	CONNECTOR		9)
0140	7	2		23 48 88	ADAPTER	CONNECTOR		
0160	8	1		48 23 99	HYDRAULSLANG	HYDR HOSE		
0180	9	1		33 42 34	ADAPTER	CONNECTOR		
0200	10	1		48 24 68	HYDRAULSLANG	HYDR HOSE		
0220	11	1		23 48 06	ADAPTER	CONNECTOR		
0240	12	1		33 45 23	ADAPTER	CONNECTOR		
0260	13	1		48 20 23	HYDRAULSLANG	HYDR HOSE		
0280	14	1		33 41 43	ADAPTER	CONNECTOR		
0300	15	1		33 41 96	ADAPTER	CONNECTOR		
0320	16	1			BROMS	BRAKE		SEE PAGE 38 OR 40
0340	17	4		50 20 71	SKRUV	SCREW		
0360	18	4		60 00 09	BRICKA	WASHER		
0380	19	1		35 56 45	DETALJ PLÅT	SHEET METAL PART		

8) OLD DESIGN WITH O-RING AND BACK UP RING.
9) NEW DESIGN WITH O-RING ONLY, SS-ISO 6149.

Group
Grupp **50**

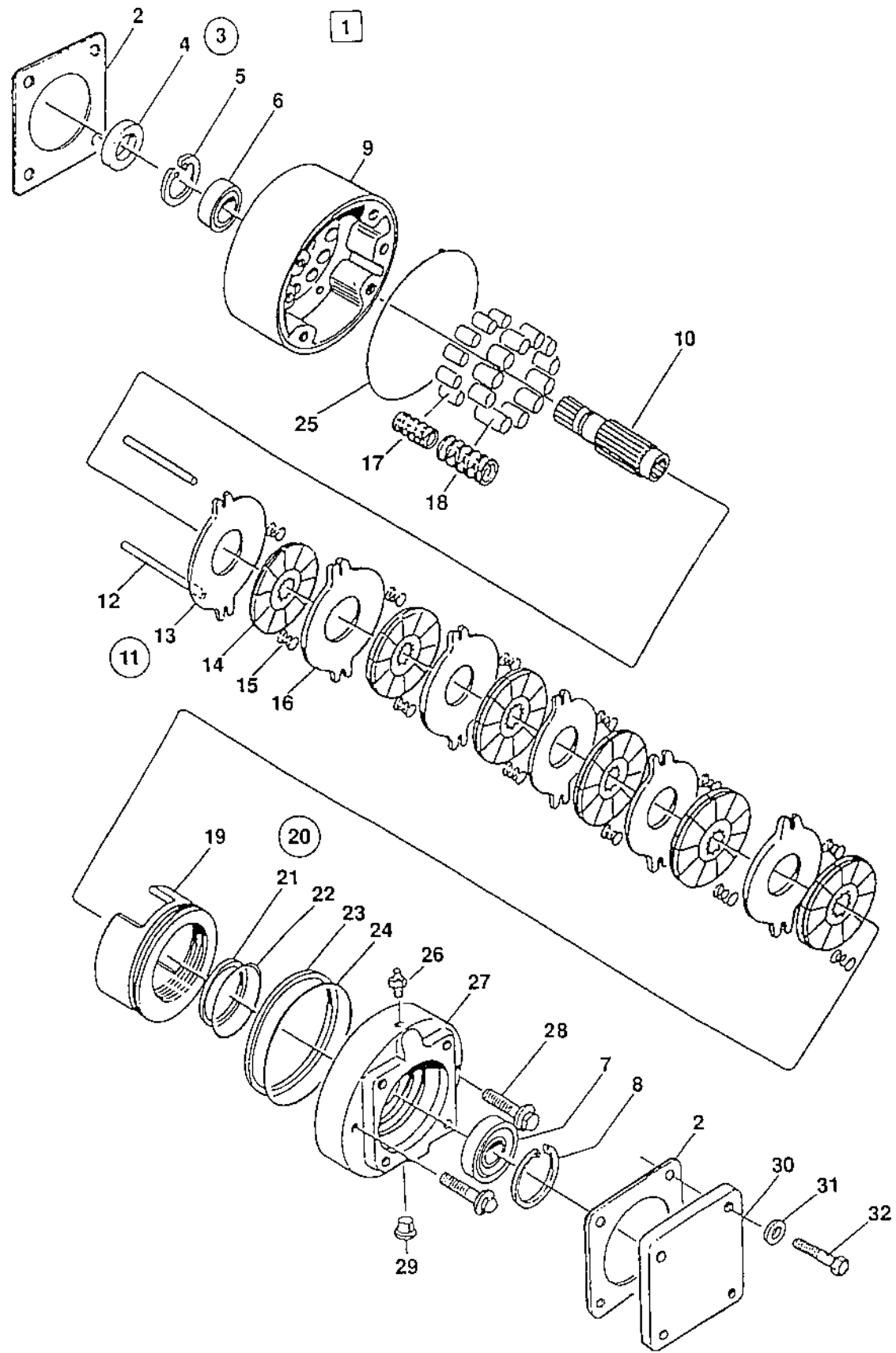


0130

Utgåva Issue 1994-06		Bildnr. Picture N° 15402		BROMS MICO		BRAKE MICO		Grupp Group 050		Sida Page 38	
Pos. Item	Antal / Quantity			Art.nr. Part N°	Benämning	Denomination	K C	Anmärkning Notes			
0020	1	1		35 51 94	BROMS	BRAKE	C	CPL			
0040	2	1		90 19 59	.AXEL	.SHAFT					
0060	3	1		90 19 60	.LOCK	.COVER					
0080	4	1			.LAGER	.BEARING		11)			
0100	5	1			.TÄTNING	.SEALING		11), 12)			
0120	6	1		90 19 61	.SPLINESAXEL	.SPLINED SHAFT					
0140	7	2		90 19 62	.SKRUV	.SCREW					
0160	8	1		90 19 63	.DISTANSRING	.SPACER RING					
0180	9	1		90 19 64	.KOLV	.PISTON					
0200	10	1			.STÖDRING	.BACK UP RING		12)			
0220	11	1		90 19 65	.LUFTSKRUV	.BLEEDER SCREW					
0240	12	1			.O-RING	.O-RING		12)			
0260	13	1		90 19 66	.HUS	.HOUSING					
0280	14	1		90 19 67	.LÅSRING	.SNAP RING					
0300	15	1		90 19 68	.LÅSRING	.SNAP RING					
0320	16	1		90 19 69	.LÅSRING	.SNAP RING					
0340	17	1			.PLATTA	.PLATE		10)			
0360	18	3			.LAMELL	.DISC		10)			
0380	19	5			.PLATTA	.PLATE		10)			
0400	20	3			.LAMELL	.DISC		10)			
0420	21	4		90 19 70	.SKRUV	.SCREW					
0440	22	2			.TÄTNING	.SEALING		10), 11), 12), 13)			
0460	23	6			.FJÄDER	.SPRING		13), RED			
0480	24	1			.STÖDRING	.BACK UP RING		12)			
0500	25	1			.O-RING	.O-RING		12)			
0520	26	1			.LAGER	.BEARING		11)			
0540	27	2			.O-RING	.O-RING		10), 11), 12), 13)			
0560	28	2		90 19 71	.SKRUV	.SCREW					
0580	29	1		90 19 72	.SKYLT	.LABEL					
0600	30	1			.PACKNING	.GASKET		10), 11), 12), 13)			
0620	31	1			.O-RING	.O-RING		10), 11), 12), 13)			
0640	32	2			.FJÄDER	.SPRING		13), BLUE			
0660	33	1		90 19 73	.LUFTSKRUV	.BLEEDER SCREW					
0680	34	1		90 19 74	LAMELLSATS	DISC KIT	D	14)			
0700	35	1		90 19 75	LAGERSATS	BEARING KIT	D	15)			
0720	36	1		90 19 76	TÄTNINGSSATS	SEAL KIT	D	16)			
0740	37	1		90 19 77	FJÄDERSATS	SPRING KIT	D	17)			

- 10) INCLUDED IN KIT, ITEM 34.
- 11) INCLUDED IN KIT, ITEM 35.
- 12) INCLUDED IN KIT, ITEM 36.
- 13) INCLUDED IN KIT, ITEM 37.
- 14) CONSISTS OF ITEMS MARKED WITH 10).
- 15) CONSISTS OF ITEMS MARKED WITH 11).
- 16) CONSISTS OF ITEMS MARKED WITH 12).
- 17) CONSISTS OF ITEMS MARKED WITH 13).

Group
Grupp **50**



DYNAPAC

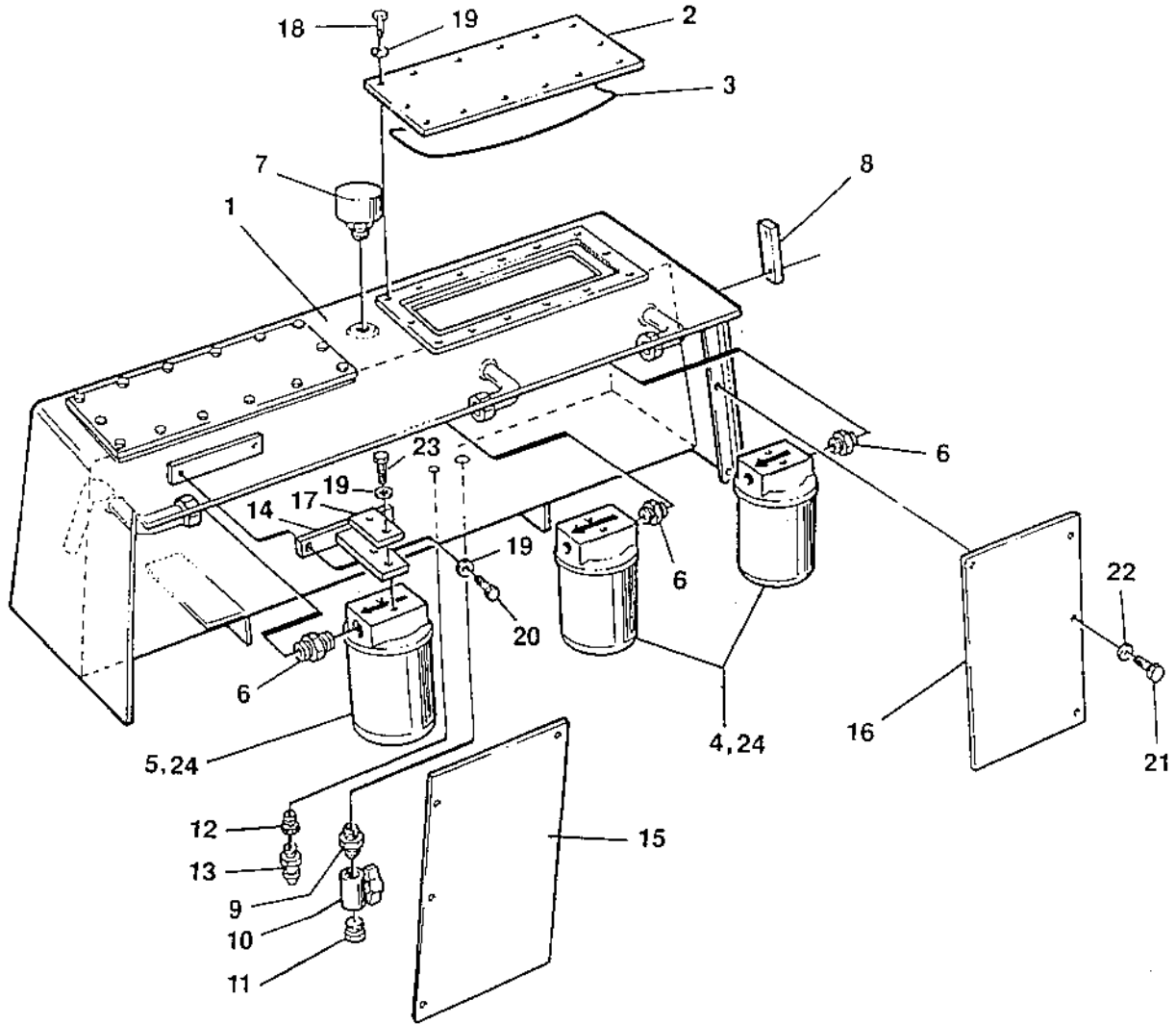
Reservdelskatalog / Spare Parts Catalogue

S-231-4

CA 511/551

0135

Utgåva Issue		Bildnr. Picture N°		BROMS AUSCO		BRAKE AUSCO		Grupp Group	Sida Page
1994-06		13734-2						050	40
Pos. Item	Antal / Quantity			Art.nr. Part N°	Benämning	Denomination	K C	Anmärkning Notes	
0020	1	1		34 32 35	BROMS	BRAKE	C	CPL	
0040	2	1		92 15 70	.PACKNINGSSATS	.GASKET KIT	D		
0060	3	1		92 15 71	.LAGERSATS	.BEARING KIT	D		
0080	4	1		92 56 99	..TÄTNINGSRING	..SEAL RING			
0100	5	1			..SPÄRRING	..SNAP RING			
0120	6	1			..LAGER	..BEARING			
0140	7	1			..LAGER	..BEARING			
0160	8	1			..SPÄRRING	..SNAP RING			
0180	9	1		92 15 72	.HUS	.HOUSING			
0200	10	1		92 15 73	.SPLINESAXEL	.SPLINED SHAFT			
0220	11	1		92 15 74	.LAMELLSATS	.DISC KIT	D		
0240	12	2			..PINNE	..PIN			
0260	13	1			..PLATTA	..PLATE			
0280	14	6			..LAMELL	..DISC			
0300	15	12			..FJÄDER	..SPRING			
0320	16	5			..PLATTA	..PLATE			
0340	17	8		92 57 00	..FJÄDER	..SPRING			
0360	18	8		92 57 01	..FJÄDER	..SPRING			
0380	19	1		89 23 91	.KOLV	.PISTON			
0400	20	1		92 08 02	.TÄTNINGSSATS	.SEAL KIT	D		
0420	21	1			..STÖDRING	..BACK UP RING			
0440	22	1			..O-RING	..O-RING			
0460	23	1			..STÖDRING	..BACK UP RING			
0480	24	1			..O-RING	..O-RING			
0500	25	1			..O-RING	..O-RING			
0520	26	1		91 16 32	.LUFTSKRUV	.BLEEDER SCREW			
0540	27	1		92 15 75	.GAVEL	.END PLATE			
0560	28	2		92 15 76	.SKRUV	.SCREW			
0580	29	1		91 16 31	.PLUGG	.PLUG			
0600	30	1		92 15 77	.LOCK	.COVER			
0620	31	4		60 00 09	.BRICKA	.WASHER			
0640	32	4		50 20 71	.SKRUV	.SCREW			



DYNAPAC

Reservdelskatalog / Spare Parts Catalogue

S-231-4

CA 511/551

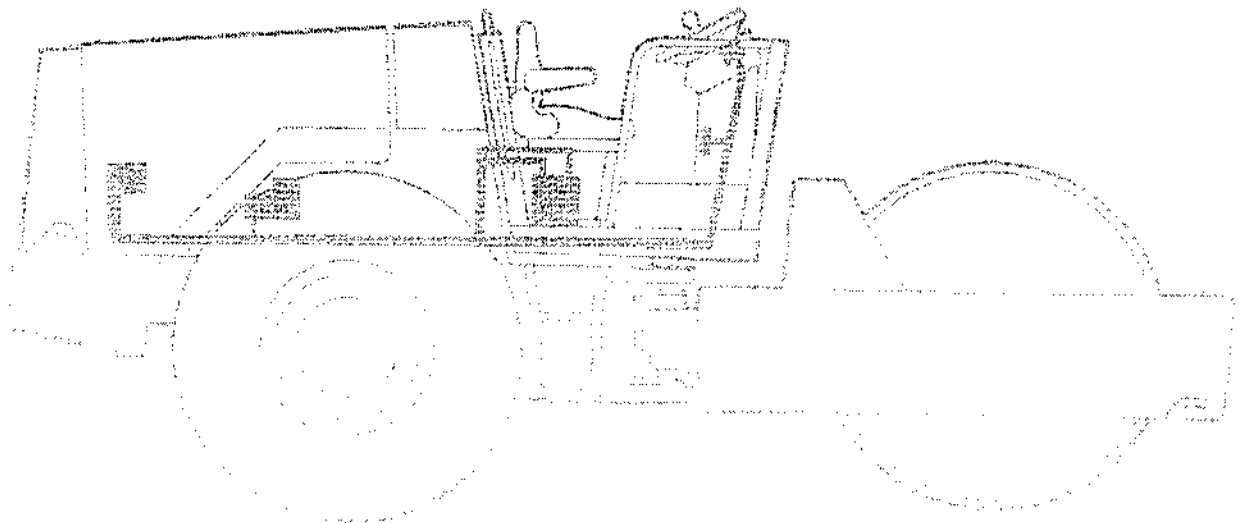
0140

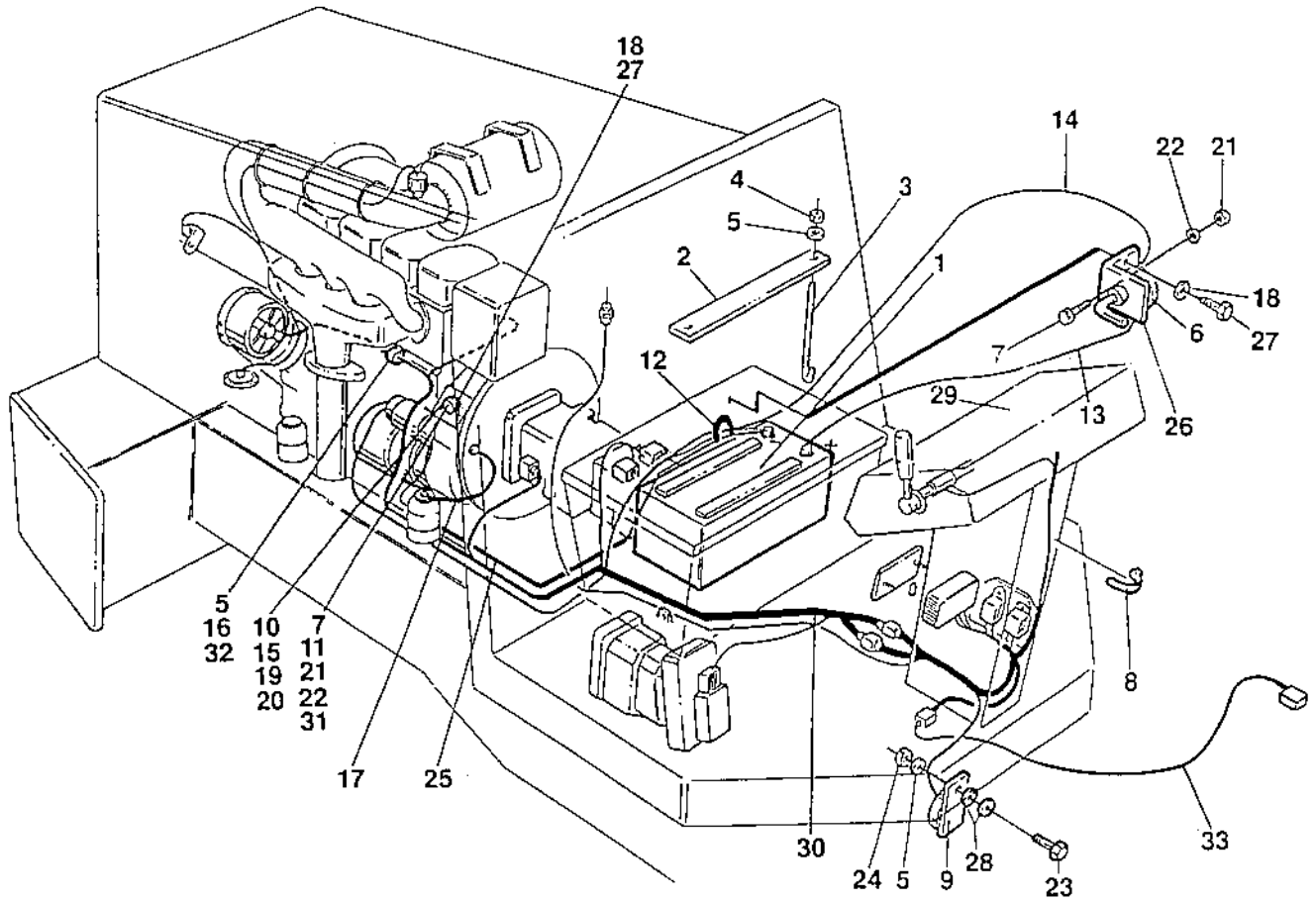
Utgåva Issue		Bildnr. Picture N°		HYDRAULOLJETANK	HYDRAULIC OIL TANK	Grupp Group	Sida Page	
1994-06		14825-2				050	42	
Pos. Item	Antal / Quantity			Art.nr. Part N°	Benämning	Denomination	K C	Anmärkning Notes
0020	1	1		34 98 65	HYDRAULOLJETANK	HYDR OIL TANK		
0040	2	2		34 98 79	DETALJ PLÅT	SHEET METAL PART		
0060	3	2		34 98 80	TÄTNING	SEALING	D	
0080	4	2		33 75 28	HYDR OLJEFILTER	HYDR OIL FILTER		18)
0090		1		21 21 08	.FILTERELEMENT	.FILTER ELEMENT	A	18)
0092		2		90 28 07	HYDR.OLJEFILTER	HYDR OIL FILTER		19)
0094		1		90 29 00	.FILTERELEMENT	.FILTER ELEMENT	A	19)
0096		1		90 30 05	..PACKNING	..GASKET		19)
0100	5	1		33 75 36	HYDR OLJEFILTER	HYDR OIL FILTER		18)
0110		1		21 21 08	.FILTERELEMENT	.FILTER ELEMENT	A	18)
0112		1		90 28 06	HYDR.OLJEFILTER	HYDR OIL FILTER		19)
0114		1		90 29 00	.FILTERELEMENT	.FILTER ELEMENT	A	19)
0116		1		90 30 05	..PACKNING	..GASKET		19)
0120	6	3		96 07 20	ADAPTER	CONNECTOR		
0140	7	1		23 03 27	ANDNINGSFILTER	AIR BREATHER	B	
0160	8	1		98 91 51	NIVÅGLAS	LEVEL GLASS	D	
0180	9	1		81 37 38	ADAPTER	CONNECTOR		
0200	10	1		23 33 04	KULVENTIL	VALVE		
0220	11	1		23 21 22	PLUGG	PLUG		
0240	12	1		81 34 34	REDUCERING	REDUCING		
0260	13	1		98 91 50	TEMP.GIVARE	SENSOR	D	
0280	14	3		35 53 90	FILTERFÄSTE	FILTER BRACKET		18)
0290		3		35 82 38	FILTERFÄSTE	FILTER BRACKET		19)
0300	15	1		34 98 82	DETALJ PLÅT	SHEET METAL PART		
0320	16	1		34 98 83	DETALJ PLÅT	SHEET METAL PART		
0340	17	3		34 98 84	DETALJ PLÅT	SHEET METAL PART		18)
0350		3		35 82 42	DETALJ PLÅT	SHEET METAL PART		19)
0360	18	28		50 00 19	SKRUV	SCREW		
0380	19	40		61 50 43	BRICKA	WASHER		
0400	20	6		50 00 53	SKRUV	SCREW		
0420	21	8		50 01 85	SKRUV	SCREW		
0440	22	8		61 50 42	BRICKA	WASHER		
0460	23	6		50 20 18	SKRUV	SCREW		18)
0470		6		50 00 20	SKRUV	SCREW		19)
0480	24	3		23 21 24	PLUGG	PLUG		

18) VALID FOR CA 511/551 UP TO S/N *61410208*.
 19) VALID FOR CA 511/551 FROM S/N *61410209*.

DYNAPAC

ELUTRUSTNING	ELECTRICAL EQUIPMENT	Page
ELUTRUSTNING	ELECTRICAL EQUIPMENT	2
INSTRUMENTPELARE	INSTRUMENT COLUMN	4
INSTRUMENTPANEL	CONTROL PANEL	6





DYNAPAC

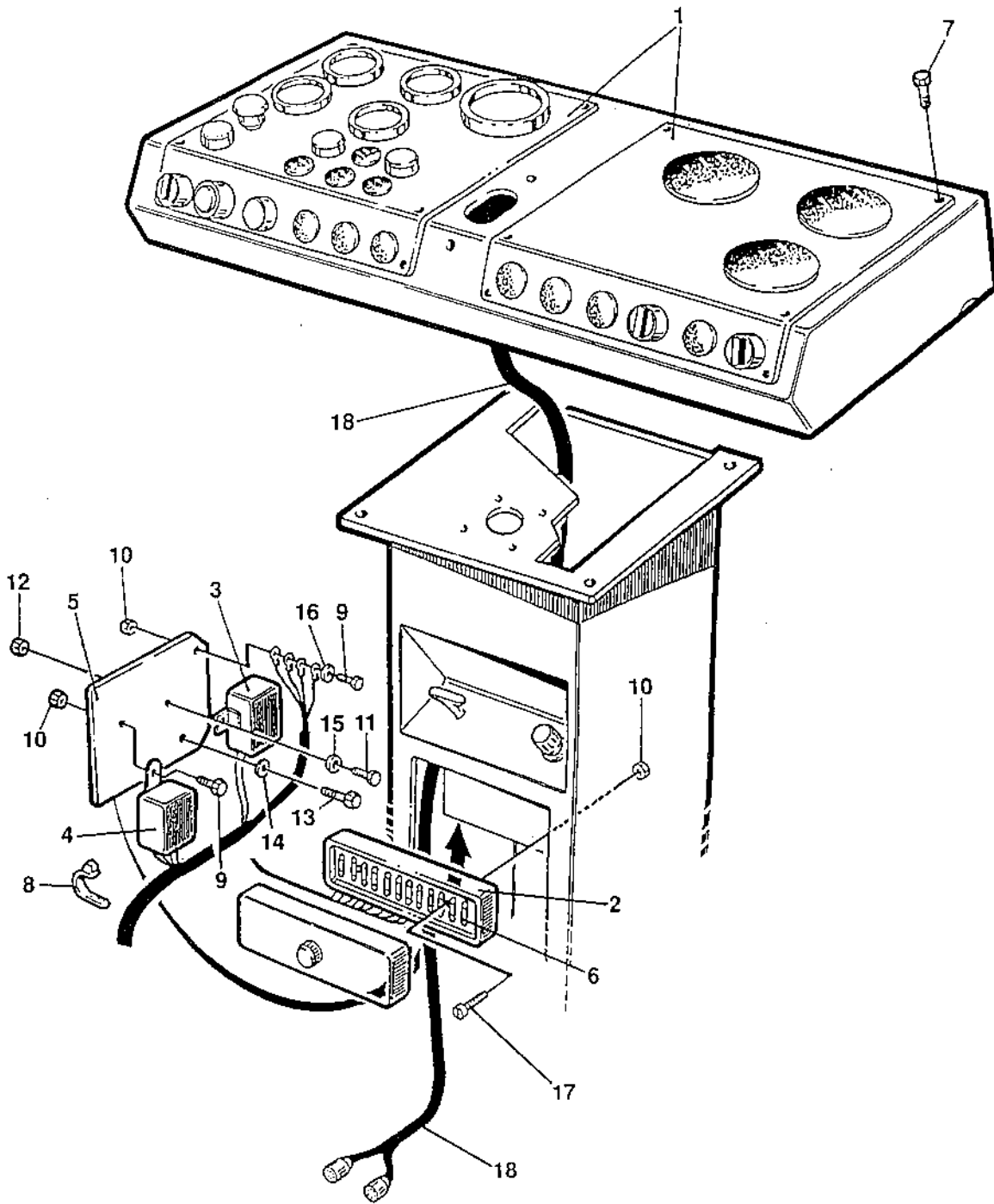
Reservdelskatalog / Spare Parts Catalogue

S-231-4

CA 511/551

0010

Utgåva Issue		Bildnr. Picture N°		ELUTRUSTNING	ELECTRICAL EQUIPMENT	Grupp Group	Sida Page	
1994-06		15393				060	2	
Pos. Item	Antal / Quantity			Art.nr. Part N°	Benämning	Denomination	K C	Anmärkning Notes
0020	1	1		47 00 20	BATTERI	BATTERY		
0040	2	1		34 38 37	BATTERIHÅLLARE	BATTERY HOLDER		
0060	3	2		81 33 30	BATTERISKRUV	BATTERY SCREW		
0080	4	2		58 60 05	MUTTER	NUT		
0100	5	6		61 50 43	BRICKA	WASHER		
0120	6	1		93 01 50	BRYTARE	BATTERY SWITCH	D	
0130		1		92 80 21	.VRED	.KEY	Ø	
0140	7	4		50 00 13	SKRUV	SCREW		
0160	8	N		31 30 41	BUNTBAND	CABLE TIES		L=186 MM
0180	9	1		99 90 27	SIGNALHORN	HORN	D	
0200	10	1		92 57 15	KOPPLINGSPLINT	JUNCTION BLOCK		
0220	11	1		97 50 65	STARTRELÄ	STARTER RELAY	D	
0240	12	1		81 33 48	KABELGENOMFÖRING	GROMMET		
0260	13	1		34 81 36	BATTERIKABEL	BATTERY CABLE		(+), BATTERY-SWITCH
0280	14	1		34 57 25	KOPPLINGSLEDNING	CONNECTION WIRE		SWITCH-STARTER
0300	15	1		53 30 08	SKRUV	SCREW		
0320	16	3		92 11 04	KLAMMER	CLAMP		
0340	17	1		34 57 28	JORDKABEL	GROUND CABLE		ENGINE-BRACKET
0360	18	4		61 50 44	BRICKA	WASHER		
0380	19	1		57 00 02	MUTTER	NUT		
0400	20	1		60 00 02	BRICKA	WASHER		
0420	21	4		57 00 04	MUTTER	NUT		
0440	22	4		61 50 42	BRICKA	WASHER		
0460	23	1		50 00 25	SKRUV	SCREW		
0480	24	1		57 00 05	MUTTER	NUT		
0500	25	1		34 83 30	JORDKABEL	GROUND CABLE		(-), ENGINE-BATTERY
0520	26	1		34 39 29	DETALJ PLÅT	SHEET METAL PART		
0540	27	4		50 00 48	SKRUV	SCREW		
0560	28	2		60 30 09	BRICKA	WASHER		
0580	29	1			INSTRUMENTPANEL	CONTROL PANEL		SEE PAGE 6
0600	30	1		34 88 51	KABELHÄRVA	WIRING HARNESS		ON ENGINE
0605		3		96 07 96	.KONTAKTDON	.CONNECTOR	D	BLACK, MPM 182 09 ND
0610		1		96 07 97	.KONTAKTDON	.CONNECTOR	D	GREY, MPM 182 09 GD
0620	31	1		34 58 21	RELÄFÄSTE	RELAY BRACKET		
0640	32	3		50 01 88	SKRUV	SCREW		
0660	33	1		34 99 46	KABELHÄRVA	WIRING HARNESS		TO DRUM MOTOR
0680		1		96 07 96	.KONTAKTDON	.CONNECTOR	D	BLACK, MPM 182 09 ND



DYNAPAC

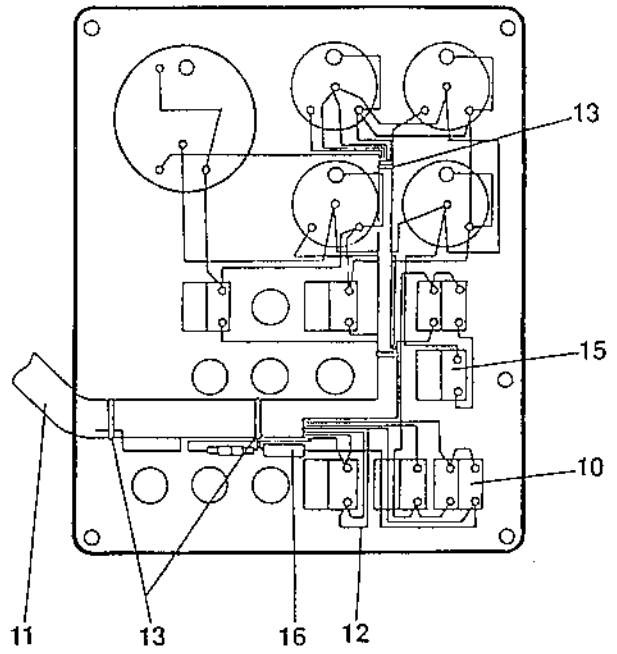
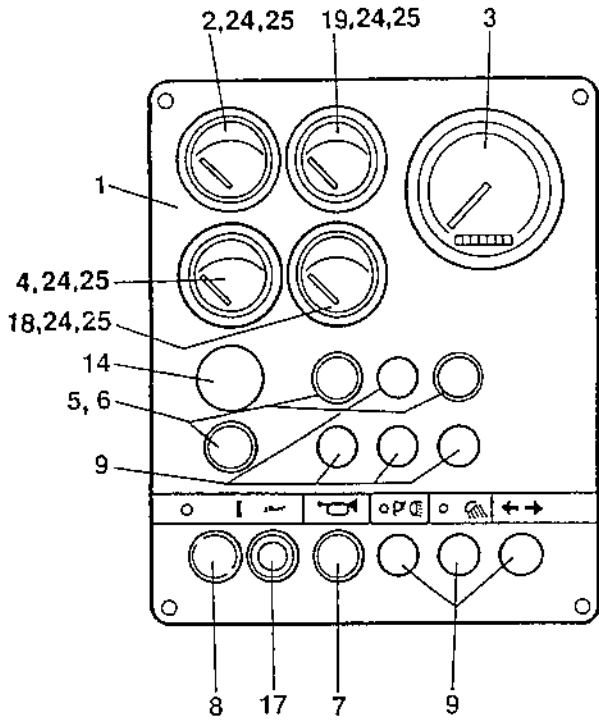
Reservdelskatalog / Spare Parts Catalogue

S-231-4

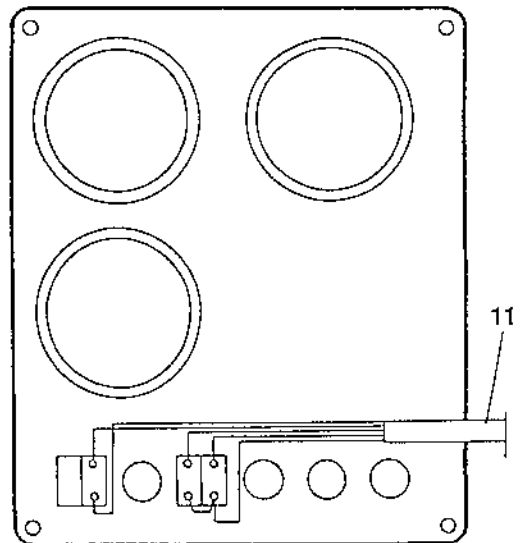
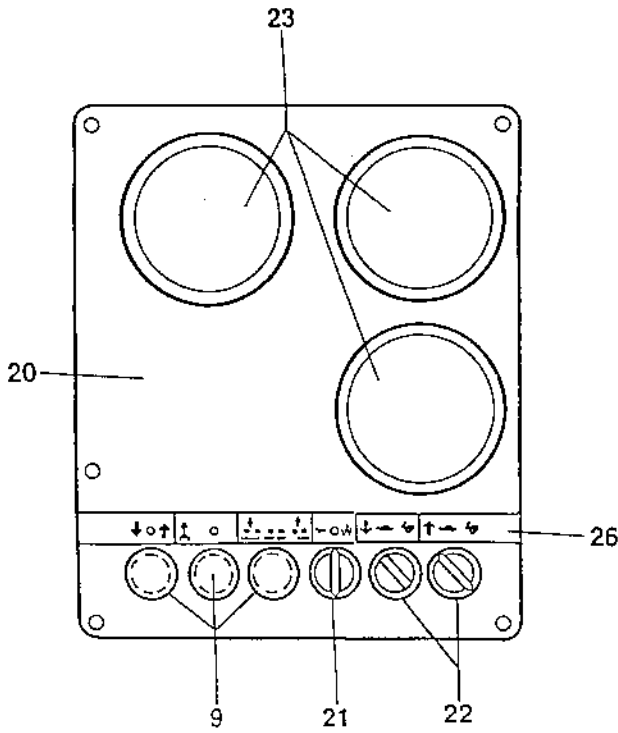
CA 511/551

0020

Utgåva Issue		Bildnr. Picture N ^o		INSTRUMENTPELARE		INSTRUMENT COLUMN		Grupp Group	Sida Page
1994-06		14790-1						060	4
Pos. Item	Antal / Quantity			Art.nr. Part N ^o	Benämning	Denomination	K C	Anmärkning Notes	
0020	1	1			INSTRUMENTPANEL	CONTROL PANEL		SEE PAGE 6	
0040	2	1		95 00 30	SÄKRINGSDOSA	FUSE BOX	D		
0050		12		95 00 11	.SÄKRING	.FUSE	B	8 A	
0060	3	1		92 79 75	RELÄ	RELAY	D	VIBRATION	
0080	4	1		34 84 85	RELÄ	RELAY	D	NEUTRAL	
0100	5	1		34 81 02	RELÄFÄSTE	RELAY BRACKET			
0120	6	2		92 00 65	FÖRBINDNING	CONNECTION			
0140	7	11		55 01 31	SKRUV	SCREW			
0160	8	N		31 30 41	BUNTBAND	CABLE TIES		L=186 MM	
0180	9	2		50 00 03	SKRUV	SCREW			
0200	10	4		58 60 01	MUTTER	NUT			
0220	11	2		53 30 08	SKRUV	SCREW			
0240	12	2		92 39 76	MUTTER	NUT			
0260	13	2		50 00 40	SKRUV	SCREW			
0280	14	2		61 50 42	BRICKA	WASHER			
0300	15	2		60 00 02	BRICKA	WASHER			
0320	16	1		60 00 04	BRICKA	WASHER			
0340	17	2		53 30 27	SKRUV	SCREW			
0360	18	1			KABELHÄRVA	WIRING HARNESS		SEE PAGE 6	



LEFT



RIGHT

0030

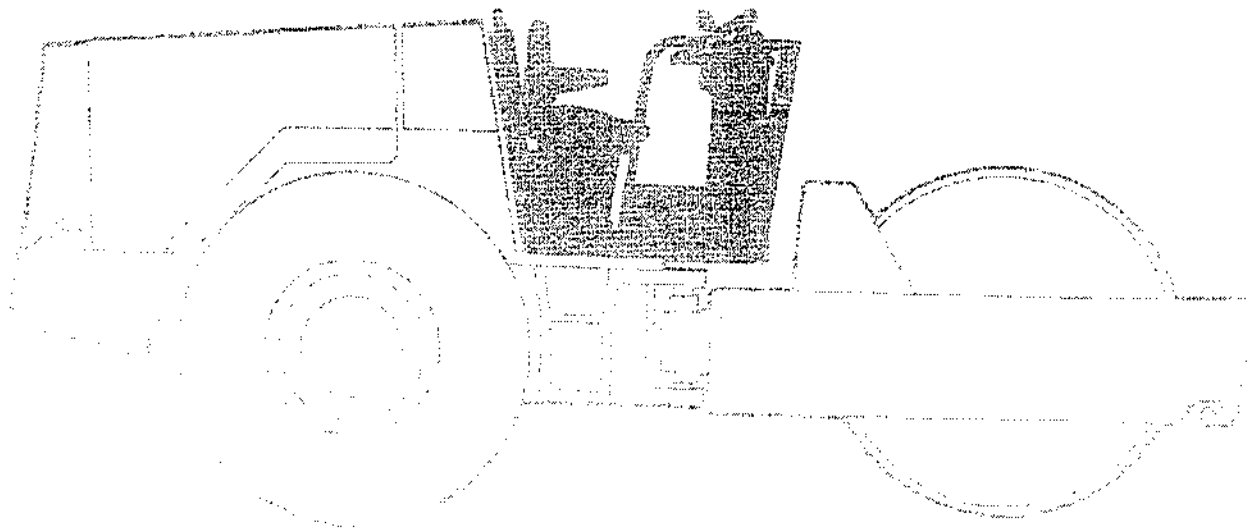
Utgåva Issue		Bildnr. Picture N°		INSTRUMENTPANEL		CONTROL PANEL		Grupp Group	Sida Page
1994-06		15394-1						060	6
Pos. Item	Antal / Quantity			Art.nr. Part N°	Benämning	Denomination	K C	Anmärkning Notes	
0020	1	1		34 84 93	INSTRUMENTPLÅT	CONTROL PANEL PLT			
0040	2	1		35 52 61	TEMP.MÄTARE	TEMP.METER	D	1), HYDR OIL	
0060	3	1		35 52 64	VÄRV/TIMRÄKNARE	TACHO-/HOUR METER	D		
0070		1		90 08 71	LAMPHÅLLARE	BULBHOLDER		WITH BULB	
0080	4	1		35 52 62	VOLTMÄTARE	VOLT METER	D	1)	
0100	5	3		98 51 46	SIGNALLAMPA	PILOT LAMP	B		
0120	6	3		98 50 12	GLÖDLAMPA	BULB	B		
0140	7	1		93 20 32	STRÖMSTÄLLARE	SWITCH	D	HORN	
0160	8	1		93 01 92	STRÖMSTÄLLARE	SWITCH	D	IGNITION	
0180	9	10		91 14 56	PLUGG	PLUG			
0200	10	1		93 01 95	KONTAKTDON	CONNECTOR			
0220	11	1		34 90 84	KABELHÄRVA	WIRING HARNESS		TO RELAY & FUSES	
0240	12	1		34 90 85	KOPPLINGSLEDNING	CONNECTION WIRE			
0260	13	N		31 30 41	BUNTBAND	CABLE TIES		L=185 MM	
0280	14	1		93 20 36	NÖDSTOPP	EMERGENCY STOP	D		
0300	15	1		93 01 82	KONTAKTDON	CONNECTOR			
0320	16	1		34 58 69	MOTSTÅND	RESISTOR	D		
0340	17	1		92 89 28	STRÖMSTÄLLARE	SWITCH	D	STARTER	
0360	18	1		35 52 63	BRÄNSLEMÄTARE	FUEL GAUGE	D	1)	
0380	19	1		35 52 60	TEMP.MÄTARE	TEMP.METER	D	1), ENGINE OIL	
0400	20	1		34 93 01	INSTRUMENTPLÅT	CONTROL PANEL PLT			
0420	21	1		93 01 53	STRÖMSTÄLLARE	SWITCH	D	VIBRATION	
0440	22	2		93 01 51	STRÖMSTÄLLARE	SWITCH	D	SPEED	
0460	23	3		34 51 39	PLUGG	PLUG			
0480	24	4		35 52 58	LAMPHÅLLARE	BULBHOLDER		2)	
0500	25	4		98 50 12	GLÖDLAMPA	BULB	B	2)	
0520	26	1			DEKAL VÄXEL	DECAL GEAR		SEE GROUP 80	

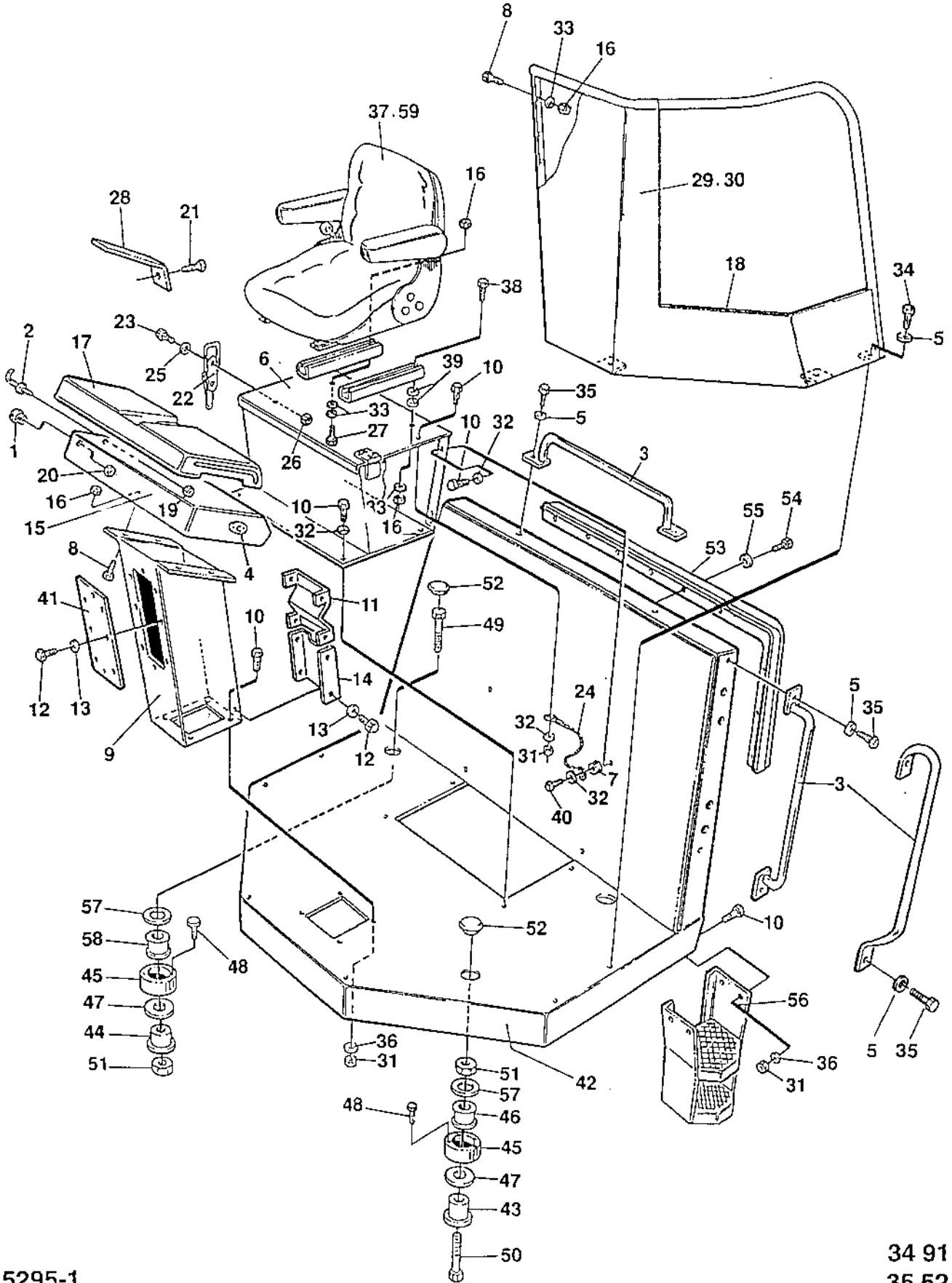
1) SEE ITEM 24 AND 25.

2) INCLUDED IN METERS AND GAUGE, ITEM 2, 4, 18 AND 19.

DYNAPAC

FÖRARPLATS	DRIVERS PLATFORM	Page
FÖRARPLATTFORM	DRIVERS PLATFORM	2
ROPS OCH SÄKERHETSBÄLTE	ROPS AND SEAT BELT	6
MOTOREGLAGE	ENGINE CONTROLS	8
F/B REGLAGE	F/R CONTROL	10





DYNAPAC

Reservdelskatalog / Spare Parts Catalogue

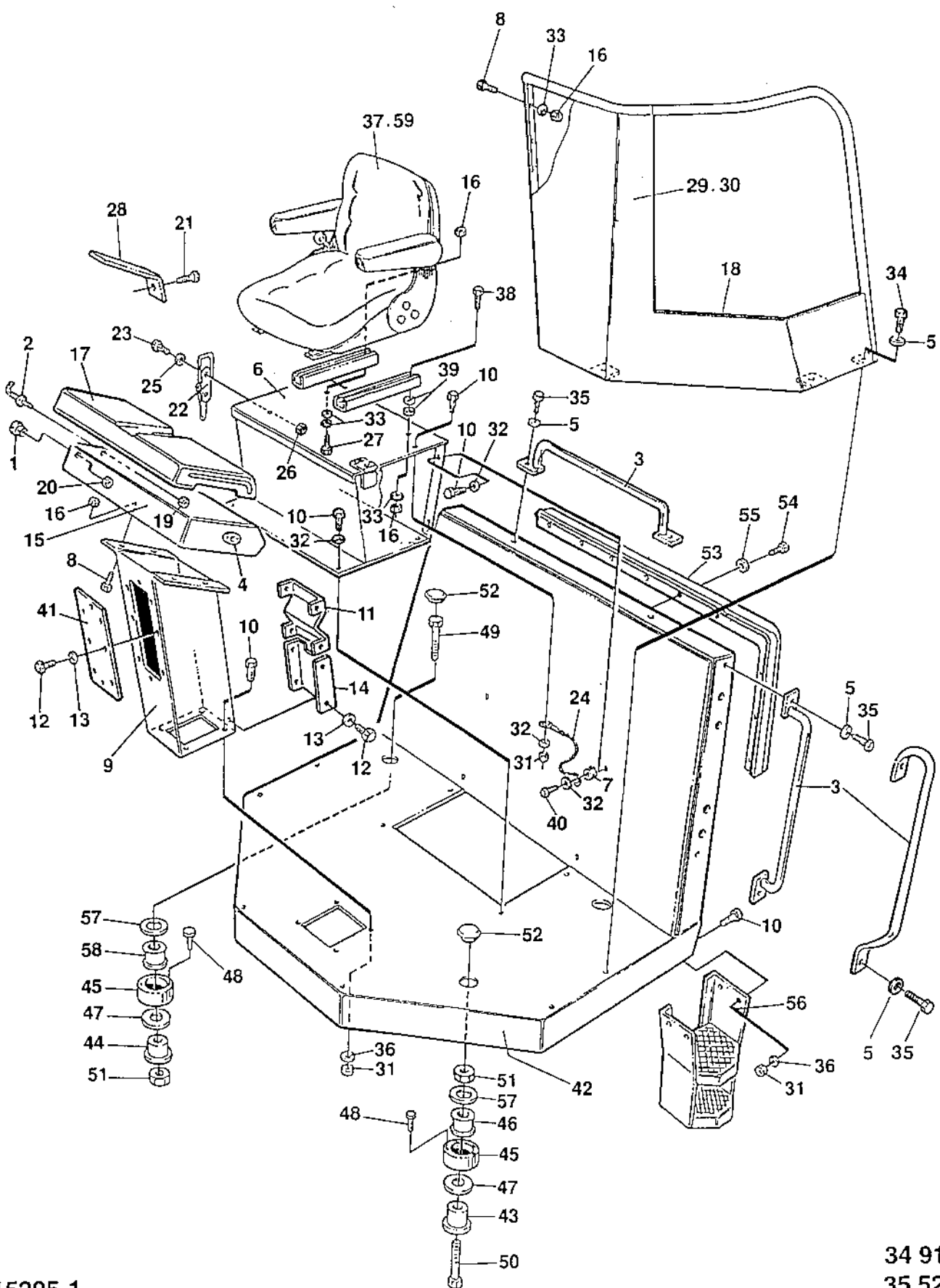
S-231-4

CA 511/551

0010

Utgåva Issue		Bildnr. Picture N°		FÖRARPLATTFORM	DRIVERS PLATFORM	Grupp Group	Sida Page	
1994-06		15295-1				070	2	
Pos. Item	Antal / Quantity			Art.nr. Part N°	Benämning	Denomination	K C	Anmärkning Notes
0020	1	2		34 83 38	BULT	BOLT		
0040	2	2		34 83 37	BULT	BOLT		
0060	3	3		34 56 04	HANDTAG	GRAB HANDLE		1)
0070		2		35 82 45	HANDTAG	GRAB HANDLE		2)
0080	4	1		34 63 93	PLUGG	PLUG		
0100	5	12		61 50 45	BRICKA	WASHER		
0120	6	1		34 91 33	BATTERILÅDA	BATTERY BOX		
0122		2		92 66 32	.GÅNGJÄRN	.HINGE		
0124		12		50 00 40	.SKRUV	.SCREW		
0126		12		60 00 04	.BRICKA	.WASHER		
0128		12		58 60 02	.MUTTER	.NUT		
0140	7	1		34 86 59	HYLSA	SLEEVE		
0160	8	8		50 00 53	SKRUV	SCREW		
0180	9	1		34 56 11	INSTRUMENTPANEL	CONTROL PANEL		
0200	10	19		50 00 29	SKRUV	SCREW		
0220	11	1		34 56 15	DETALJ PLÅT	SHEET METAL PART		
0240	12	16		50 00 13	SKRUV	SCREW		
0260	13	16		61 50 42	BRICKA	WASHER		
0280	14	1		34 56 18	LUCKA	COVER		
0300	15	1		34 54 52	INSTRUMENTLÅDA	INSTRUMENT BOX		
0320	16	1		58 60 03	MUTTER	NUT		
0340	17	1		34 83 36	SKYDD	COVER	D	
0360	18	2XL		20 20 28	KANTLIST	EDGE TRIM		L=1160 MM
0380	19	2		57 30 05	MUTTER	NUT		
0400	20	2		58 60 02	MUTTER	NUT		
0420	21	2		55 01 32	SKRUV	SCREW		
0440	22	1		47 50 67	LÅS	LOCK		
0460	23	2		50 01 84	SKRUV	SCREW		
0480	24	1		34 83 44	WIRE	WIRE		
0500	25	2		60 00 03	BRICKA	WASHER		
0520	26	2		58 60 01	MUTTER	NUT		
0540	27	1		50 00 19	SKRUV	SCREW		
0560	28	1		34 56 21	STATIV	BASE		
0580	29	1		34 60 52	SKYDD	PROTECTION		LEFT
0600	30	1		34 60 47	SKYDD	PROTECTION		RIGHT
0620	31	13		58 60 18	MUTTER	NUT		
0640	32	8		61 50 44	BRICKA	WASHER		
0660	33	10		60 00 06	BRICKA	WASHER		
0680	34	6		50 01 93	SKRUV	SCREW		
0700	35	6		50 00 35	SKRUV	SCREW		
0720	36	12		60 00 08	BRICKA	WASHER		
0740	37	1		34 43 74	FÖRARSTOL	SEAT		BLACK GALON, 3)
0742		1		21 21 15	.ARMSTÖD	.ARM REST	D	LEFT
0744		1		21 21 14	.ARMSTÖD	.ARM REST	D	RIGHT
0746		1		21 24 08	.GLIDSKENOR	.SLIDBARS	D	ONE PAIR
0760	38	4		50 00 22	SKRUV	SCREW		
0780	39	8		60 30 09	BRICKA	WASHER		
0800	40	1		50 00 91	SKRUV	SCREW		
0820	41	1		35 58 72	DETALJ PLÅT	SHEET METAL PART		

- 1) VALID FOR CA 511/551 UP TO S/N *61410223*.
 2) VALID FOR CA 511/551 FROM S/N *61410224*.
 3) FOR ROLLERS WITH CAB, SEE GROUP 91.



15295-1

34 91 36
35 52 39

DYNAPAC

Reservdelskatalog / Spare Parts Catalogue

S-231-4

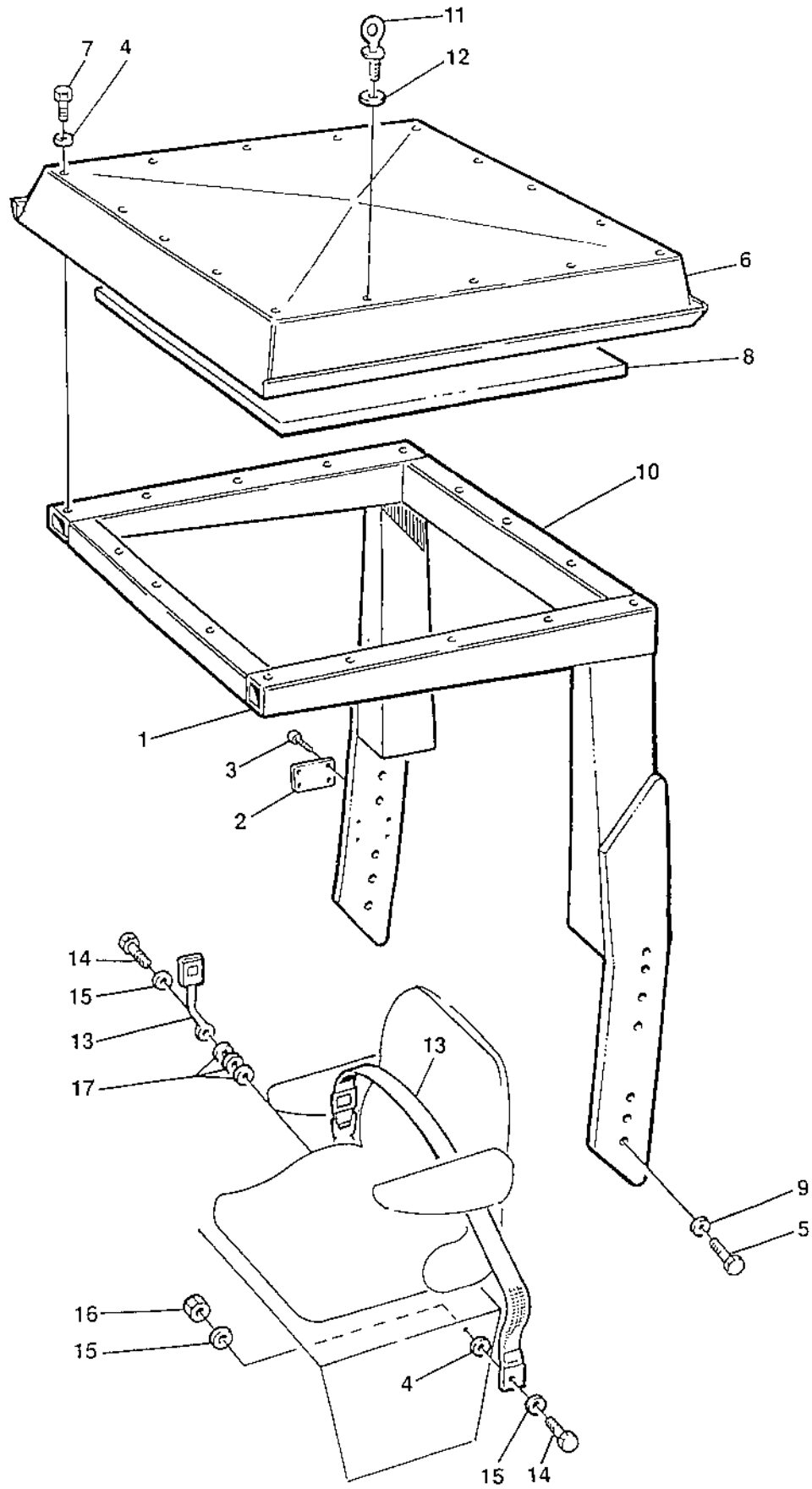
CA 511/551

0010

Utgåva Issue		Bildnr. Picture N°		FÖRARPLATTFORM	DRIVERS PLATFORM	Grupp Group	Sida Page
1994-06		15295-1				070	4
Pos. Item	Antal / Quantity			Art.nr. Part N°	Benämning	Denomination	K C Anmärkning Notes
0840	42	1		34 95 66	PLATTFORM	PLATFORM	
0860	43	2		34 63 56	DETALJ STÅNG	BAR	FRONT
0880	44	2		34 63 57	DETALJ STÅNG	BAR	REAR
0900	45	4		34 63 54	DETALJ PLÅT	SHEET METAL PART	
0920	46	2		45 01 44	GUMMIELEMENT	SHOCK ABSORBER	D FRONT, BLUE MARK
0940	47	4		84 27 56	BRICKA	WASHER	
0960	48	16		50 80 74	SKRUV	SCREW	
0980	49	2		92 38 55	SKRUV	SCREW	
1000	50	2		92 38 42	SKRUV	SCREW	
1020	51	4		58 60 23	MUTTER	NUT	
1040	52	4		92 38 44	PLUGG	PLUG	
1060	53	1XL		34 86 55	KANTLIST	EDGE TRIM	L=2120 MM
1080	54	15		92 32 53	NIT	RIVET	
1100	55	15		92 79 74	BRICKA	WASHER	
1120	56	2		34 56 68	STEGE	LADDER	
1140	57	N		84 27 56	BRICKA	WASHER	
1160	58	2		45 01 44	GUMMIELEMENT	SHOCK ABSORBER	D 3), REAR, BLUE MARK
1180	59	1		34 83 31	STOLSKYDD	SEAT PROTECTION	

- 1) VALID FOR CA 511/551 UP TO S/N *61410223*.
- 2) VALID FOR CA 511/551 FROM S/N *61410224*.
- 3) FOR ROLLERS WITH CAB, SEE GROUP 91.

Group
Grupp **70**



DYNAPAC

Reservdelskatalog / Spare Parts Catalogue

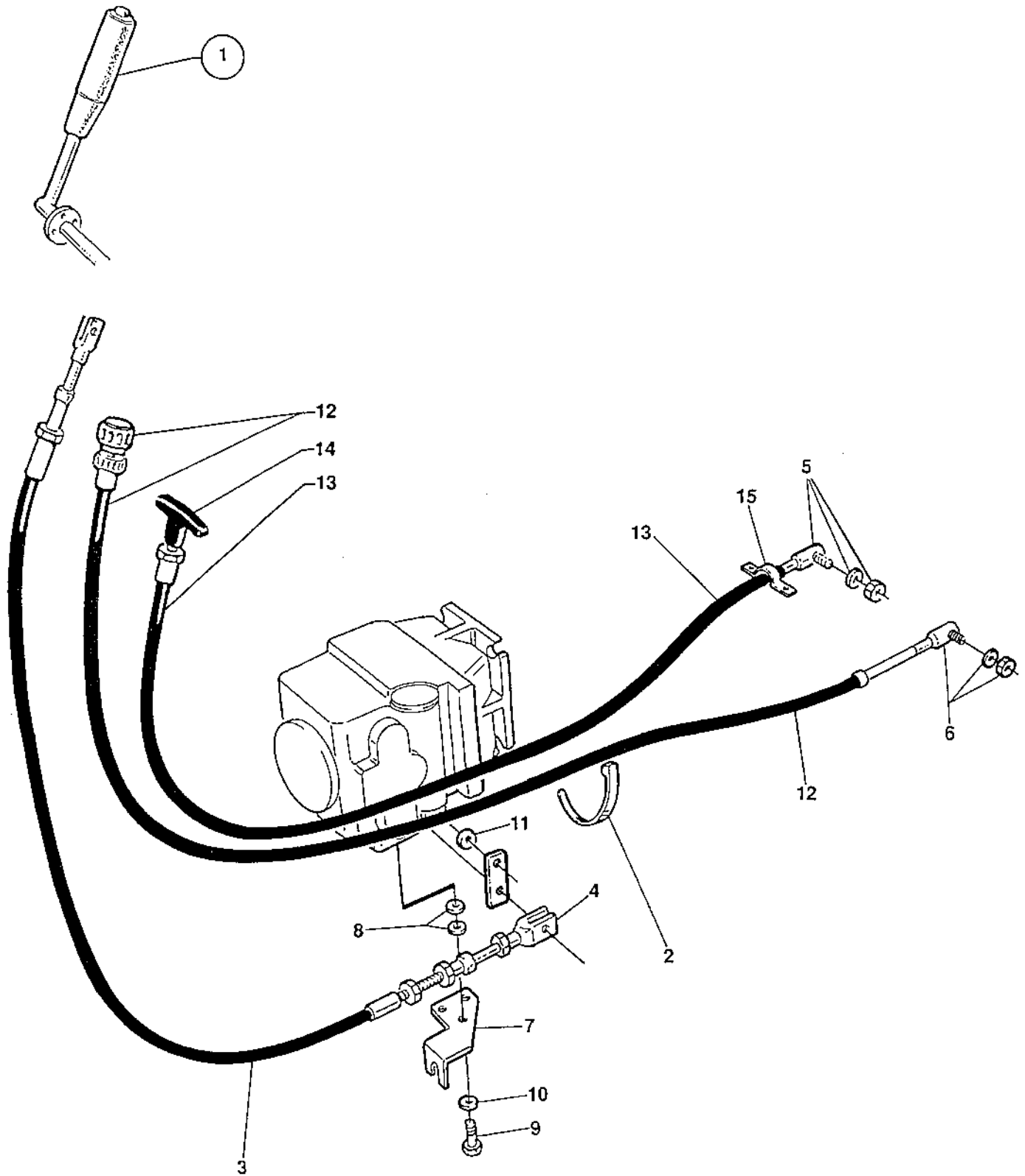
S-231-4

CA 511/551

0020

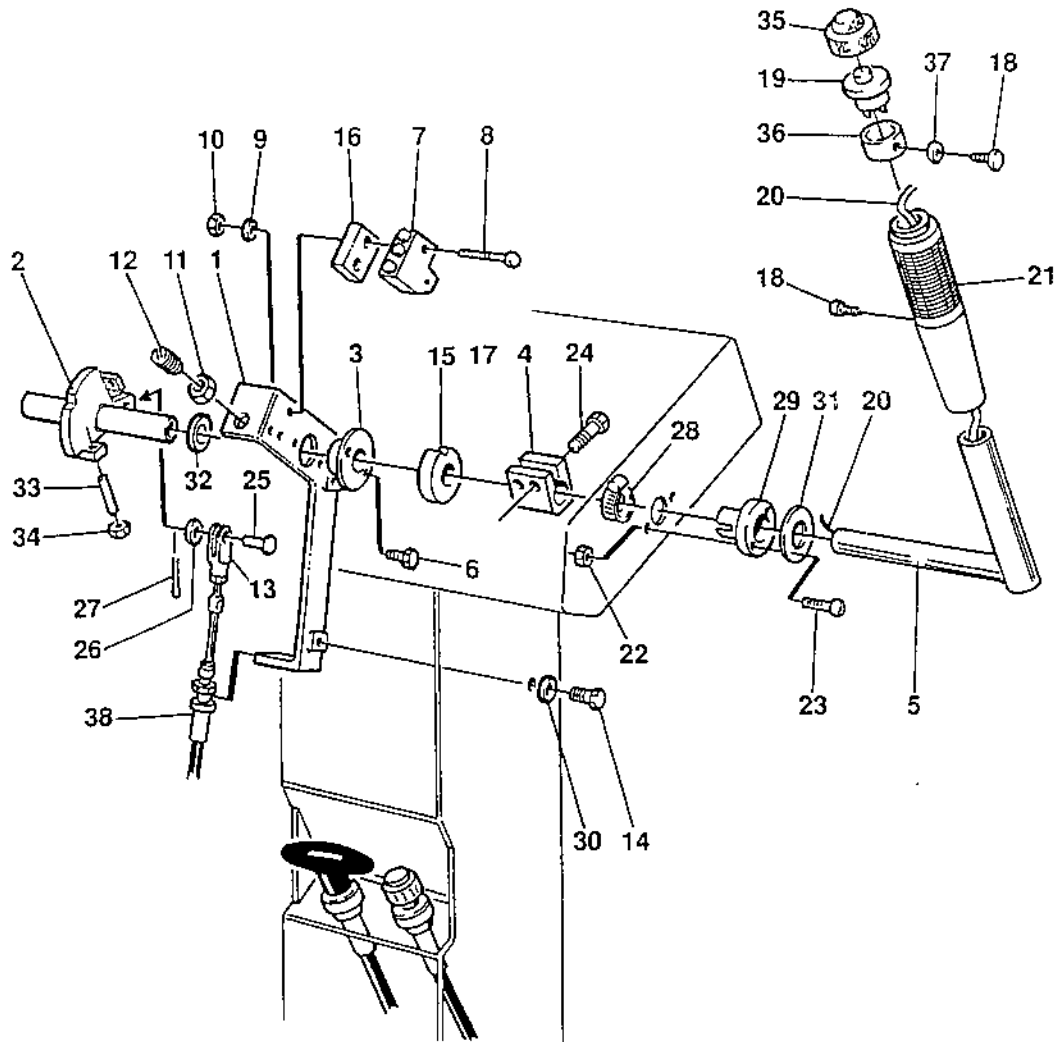
0020
0040
0060
0080
0100
0120
0140
0160
0180
0200
0220
0240
0260
0280
0300
0320
0340

Utgåva Issue		Bildnr. Picture N ^o		ROPS OCH SÄKERHETSÅLTE		ROPS AND SEAT BELT		Grupp Group	Sida Page
1994-06		15296-1						070	6
Pos. Item	Antal / Quantity			Art.nr. Part N ^o	Benämning	Denomination	K C	Anmärkning Notes	
1	1			34 63 23	ROPS	ROPS			
2	1			34 78 96	.SKYLT, ROPSSKRUVAR	.SIGN, ROPS SCREWS			
3	4			52 70 02	.SKRUV	.SCREW			
4	14			61 50 76	BRICKA	WASHER			
5	8			92 38 55	SKRUV	SCREW			
6	1			34 63 64	DETALJ PLÅT	SHEET METAL PART			
7	14			54 17 03	SKRUV	SCREW			
8	1			34 63 65	ISOLERMATERIAL	INSUL MATERIAL			
9	8			60 30 05	BRICKA	WASHER			
10	1			34 95 12	DEKAL DYNAPAC	DECAL DYNAPAC			L=640 MM
11	2			35 30 47	SKRUV	BOLT			
12	2			60 30 12	BRICKA	WASHER			
13	1			34 59 71	SÄKERHETSÅLTE	SEAT BELT			CPL
14	2			50 00 28	.SKRUV	.SCREW			
15	4			60 00 08	.BRICKA	.WASHER			
16	2			58 60 18	.MUTTER	.NUT			
17	4			60 30 12	.BRICKA	.WASHER			



0030

Utgåva Issue		Bildnr. Picture N°		MOTORREGLAGE		ENGINE CONTROLS		Grupp Group	Sida Page
1994-06		15395-1						070	8
Pos. Item	Antal / Quantity			Art.nr. Part N°	Benämning	Denomination	K C	Anmärkning Notes	
0020	1	1			F/B REGLAGE	F/R CONTROL		SEE PAGE 10	
0040	2	N		31 30 41	BUNTBAND	CABLE TIES		L=186 MM	
0060	3	1		34 56 47	REGLAGEKABEL	CONTROL CABLE	D	F/R	
0080	4	1		90 04 45	GAFFELLÄNK	CLEVIS			
0100	5	1		41 60 06	KULLED	BALL JOINT			
0120	6	1		41 60 50	KULLED	BALL JOINT			
0140	7	1		34 49 52	REGLAGEFÄSTE	CONTROL BRACKET			
0160	8	6		60 30 18	BRICKA	WASHER			
0180	9	3		90 06 06	SKRUV	SCREW			
0200	10	3		60 00 06	BRICKA	WASHER			
0220	11	1		60 00 07	BRICKA	WASHER			
0240	12	1		45 51 09	REGLAGE	CONTROL	D	THROTTLE	
0250		1		92 63 12	.SKYDDSHUV	.COVER	D		
0260	13	1		45 51 10	REGLAGEKABEL	CONTROL CABLE	D	STOP	
0280	14	1		45 71 41	HANDTAG	GRAB HANDLE			
0300	15	1		46 50 13	REGLAGEKLAMMER	CONTROL BRACKET			



0040

Utgåva Issue		Bildnr. Picture N°		F/B REGLAGE		F/R CONTROL		Grupp Group	Sida Page
1994-06		15298						070	10
Pos. Item	Antal / Quantity			Art.nr. Part N°	Benämning	Denomination	K C	Anmärkning Notes	
0020	1	1		34 64 12	REGLAGEFÄSTE	CONTROL BRACKET			
0040	2	1		34 64 14	AXEL	SHAFT			
0060	3	1		34 56 40	BUSSNING	BUSHING			
0080	4	1		34 64 20	KOPPLING	CLUTCH			
0100	5	1		34 56 42	REGLAGESPAK	CONTROL LEVER			
0120	6	2		50 00 12	SKRUV	SCREW			
0140	7	1		93 00 46	MIKROBRYTARE	MICRO SWITCH	D		
0160	8	2		53 30 67	SKRUV	SCREW			
0180	9	2		60 00 02	BRICKA	WASHER			
0200	10	2		57 00 01	MUTTER	NUT			
0220	11	1		57 00 08	MUTTER	NUT			
0240	12	1		92 23 25	FJÄDR. TRYCKSTIFT	SPRING LOADED PIN			
0260	13	1		92 18 50	GAFFELLÄNK	CLEVIS	D		
0280	14	2		50 00 53	SKRUV	SCREW			
0300	15	1		34 59 04	KÄMRING	CAM RING			
0320	16	1		34 59 05	BRICKA	WASHER			
0340	17	1		51 60 42	SKRUV	SCREW			
0360	18	3		53 30 01	SKRUV	SCREW			
0380	19	1		92 84 97	STRÖMSTÄLLARE	SWITCH	D	VIBRATION	
0400	20	1		34 84 82	KABELHÄRVA	WIRING HARNESS	D		
0420	21	1		28 59 09	HANDTAG	GRAB HANDLE	D		
0440	22	2		58 60 02	MUTTER	NUT			
0460	23	2		53 30 38	SKRUV	SCREW			
0480	24	2		50 00 22	SKRUV	SCREW			
0500	25	1		53 00 16	BULT	BOLT			
0520	26	1		60 00 06	BRICKA	WASHER			
0540	27	1		63 00 03	PINNE	PIN			
0560	28	1		31 31 47	SLANGKLÄMMA	HOSE CLAMP			
0580	29	1		34 59 92	BUSSNING	BUSHING	D		
0600	30	2		61 50 43	BRICKA	WASHER			
0620	31	1		34 64 21	BRICKA	WASHER	D		
0640	32	2		92 57 49	BRICKA	WASHER			
0660	33	2		92 39 87	SKRUV	SCREW			
0670		2		92 80 05	SKRUV	SCREW		OPTION; SPEED RESTR.	
0680	34	2		57 00 04	MUTTER	NUT			
0700	35	1		34 84 81	SKYDDSHUV	COVER	D		
0720	36	1		28 59 11	BUSSNING	BUSHING	D		
0740	37	5		60 00 01	BRICKA	WASHER			
0760	38	1			REGLAGEKABEL	CONTROL CABLE		SEE PAGE 8	

DYNAPAC

DEKALER

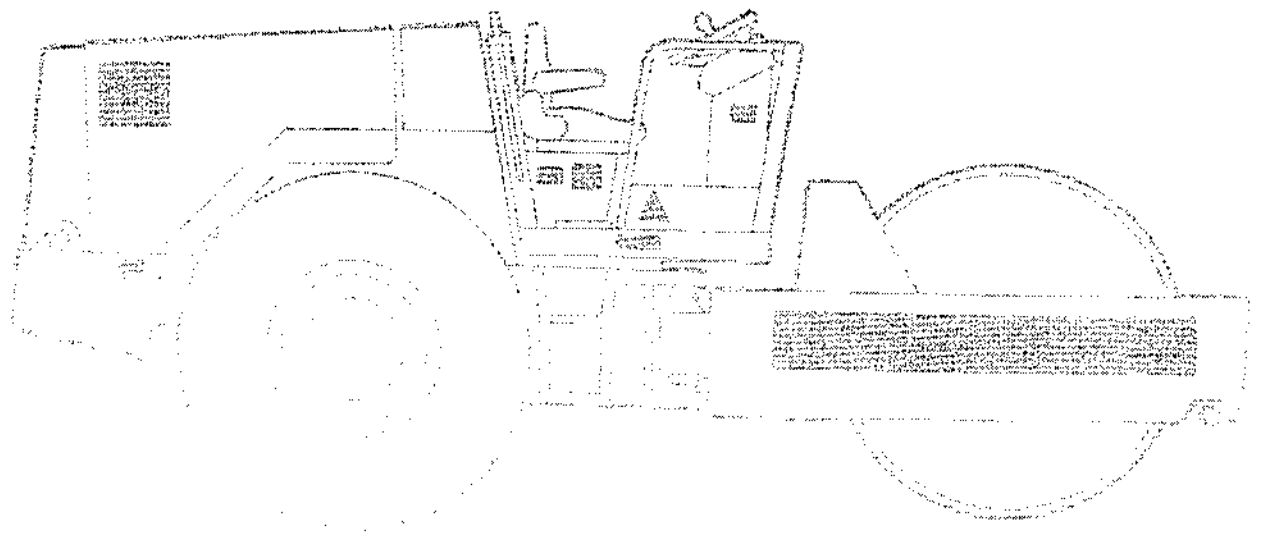
DECALS

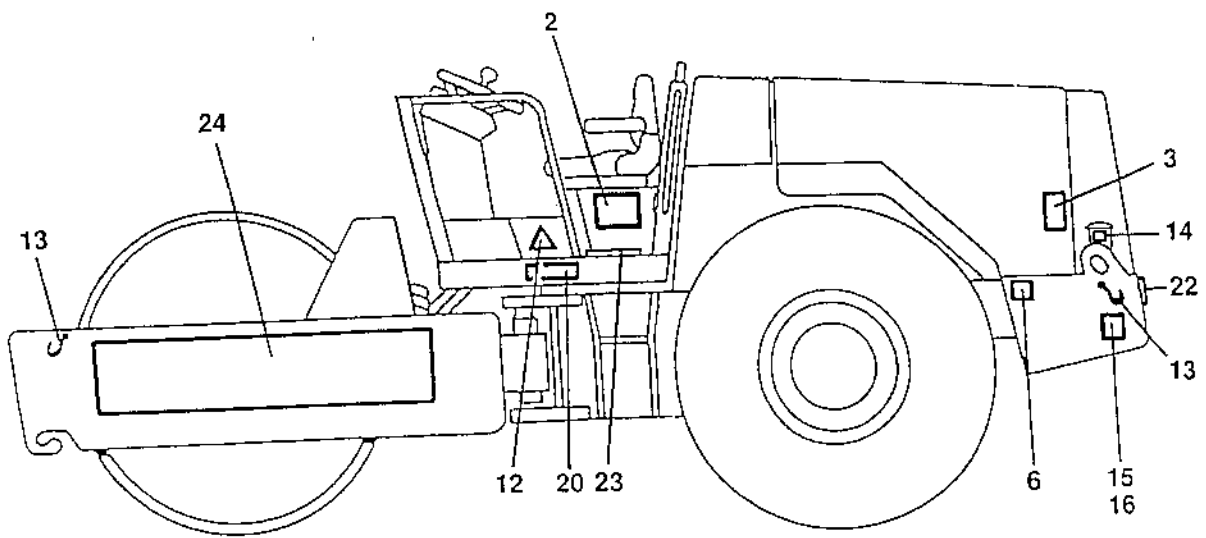
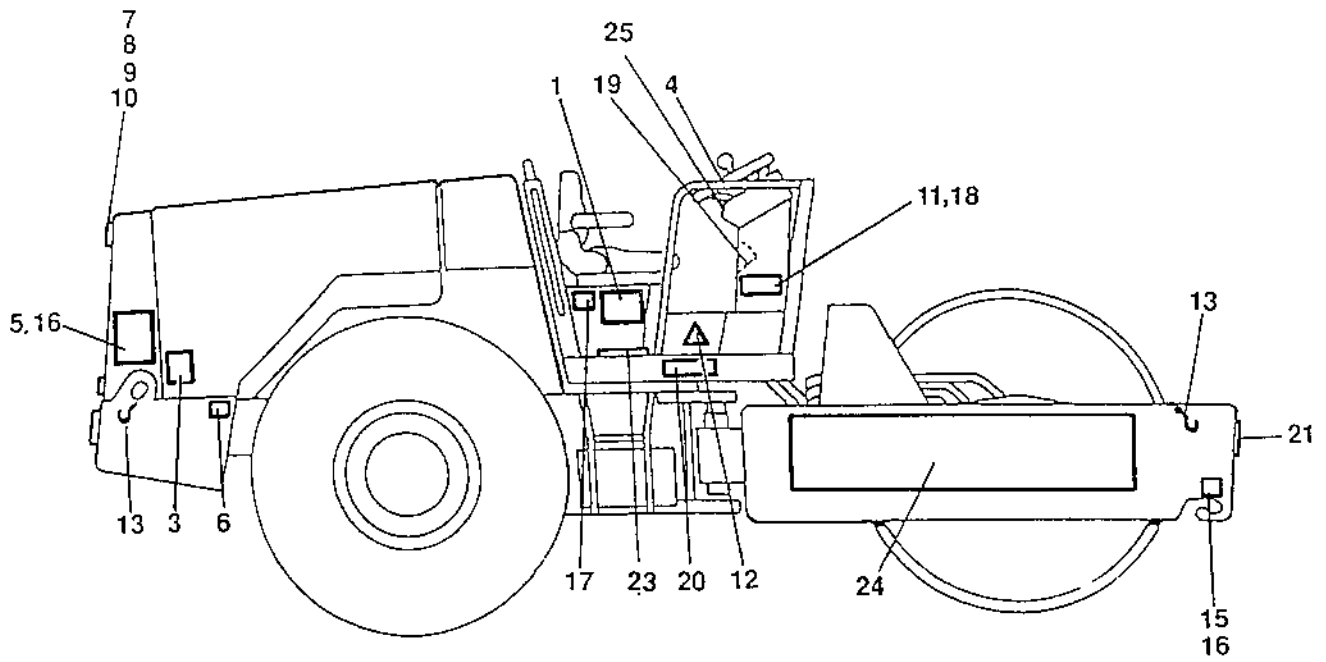
Page

SKYLTVAR OCH DEKALER

PLATES AND DECALS

2

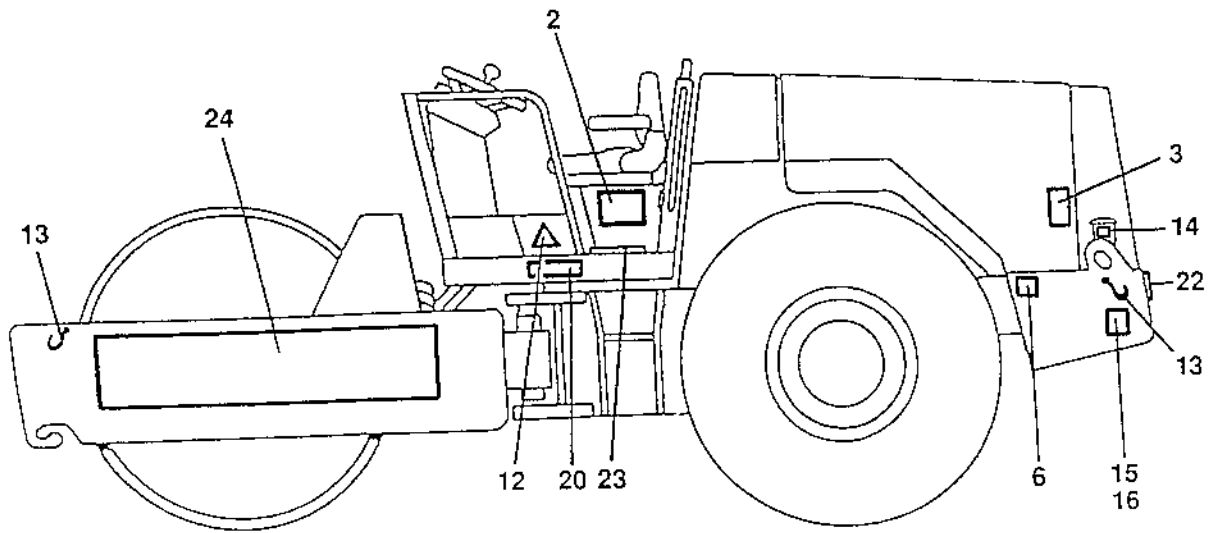
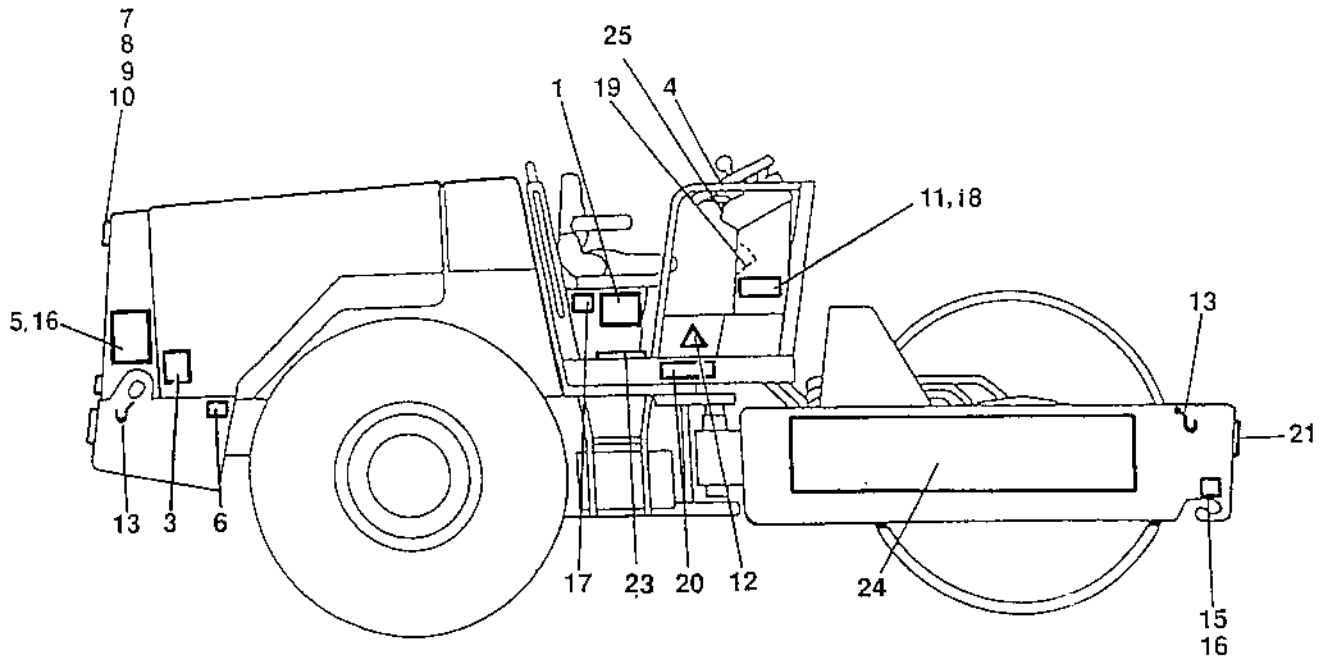




0010

Utgåva Issue		Bildnr. Picture N ^o		SKYLTAR OCH DEKALER		PLATES AND DECALS		Grupp Group	Sida Page
1994-06		15396-1						080	2
Pos. Item	Antal / Quantity			Art.nr. Part N ^o	Benämning	Denomination	K C	Anmärkning Notes	
0020	1	1		34 78 84	DEKAL KÖRINST	DECAL OPERATION		SWEDISH	
0040		1		34 78 85	DEKAL KÖRINST	DECAL OPERATION		ENGLISH	
0060		1		34 78 86	DEKAL KÖRINST	DECAL OPERATION		GERMAN	
0080		1		34 78 87	DEKAL KÖRINST	DECAL OPERATION		ITALIAN	
0100		1		34 78 88	DEKAL KÖRINST	DECAL OPERATION		SPANISH	
0120		1		34 78 89	DEKAL KÖRINST	DECAL OPERATION		FRENCH	
0140	2	1		34 07 14	DEKAL SKÖTSELINST	DECAL MAINTANANCE		SWEDISH	
0160		1		34 07 15	DEKAL SKÖTSELINST	DECAL MAINTANANCE		ENGLISH	
0180		1		34 07 16	DEKAL SKÖTSELINST	DECAL MAINTANANCE		GERMAN	
0200		1		34 07 17	DEKAL SKÖTSELINST	DECAL MAINTANANCE		ITALIAN	
0220		1		34 07 18	DEKAL SKÖTSELINST	DECAL MAINTANANCE		SPANISH	
0240		1		34 07 19	DEKAL SKÖTSELINST	DECAL MAINTANANCE		FRENCH	
0260	3	1		99 16 09	DEKAL VÄXELSTRÖM	DECAL AC		SWEDISH	
0280		1		99 16 11	DEKAL VÄXELSTRÖM	DECAL AC		ENGLISH	
0300		1		99 16 10	DEKAL VÄXELSTRÖM	DECAL AC		GERMAN	
0320		1		99 16 12	DEKAL VÄXELSTRÖM	DECAL AC		ITALIAN	
0340		1		99 16 13	DEKAL VÄXELSTRÖM	DECAL AC		SPANISH	
0360		1		99 16 14	DEKAL VÄXELSTRÖM	DECAL AC		FRENCH	
0380	4	1		34 92 48	DEKAL VARNING	DECAL WARNING		SWEDISH	
0400		1		34 92 49	DEKAL VARNING	DECAL WARNING		ENGLISH	
0420		1		34 92 50	DEKAL VARNING	DECAL WARNING		GERMAN	
0440		1		34 92 51	DEKAL VARNING	DECAL WARNING		ITALIAN	
0460		1		34 92 52	DEKAL VARNING	DECAL WARNING		SPANISH	
0480		1		34 92 53	DEKAL VARNING	DECAL WARNING		FRENCH	
0500	5	1		35 68 30	SKYLT SÄKERHET	SIGN SAFETY DIR		SWEDISH	
0520		1		35 68 31	SKYLT SÄKERHET	SIGN SAFETY DIR		ENGLISH	
0540		1		35 68 32	SKYLT SÄKERHET	SIGN SAFETY DIR		GERMAN	
0560		1		35 68 33	SKYLT SÄKERHET	SIGN SAFETY DIR		ITALIAN	
0580		1		35 68 34	SKYLT SÄKERHET	SIGN SAFETY DIR		SPANISH	
0600		1		35 68 35	SKYLT SÄKERHET	SIGN SAFETY DIR		FRENCH	
0620	6	2		99 19 90	DEKAL RINGTRYCK	DECAL TYRE PRESS.			
0630		2		35 59 83	DEKAL RINGTRYCK	DECAL TYRE PRESS.		1)	
0640	7	1		90 06 84	SKYLT DYNAPAC	PLATE DYNAPAC			
0660	8	2		53 50 07	SKRUV	SCREW			
0680	9	2		60 00 03	BRICKA	WASHER			
0700	10	2		58 60 01	MUTTER	NUT			
0720	11	4		90 29 15	SKRUV	SCREW			
0740	12	2		99 16 56	DEKAL KLÄMZON	DECAL CRUSH AREA			
0760	13	4		58 81 76	DEKAL LYFTSTÄLLE	DECAL LIFT POINT			
0780	14	1		99 16 58	DEKAL BRÄNSLE	DECAL FUEL			
0800	15	2		34 30 17	SKYLT LYFT	PLATE LIFTING			
0820	16	12		62 40 16	NIT	RIVET			
0840	17	1		27 23 72	DEKAL HYDR OLJA	DECAL HYDR OIL			

1) FOR ROLLERS WITH MICHELIN TUBELESS TYRES, OPTION.



0010

Utgåva Issue		Bildnr. Picture N°		SKYLTAR OCH DEKALER		PLATES AND DECALS		Grupp Group	Sida Page
1994-06		15396-1						080	4
Pos. Item	Antal / Quantity				Art.nr. Part N°	Benämning	Denomination	K C	Anmärkning Notes
0860	18	1			96 07 87	SKYLT TYPBETECKN.	PLATE MODEL CODE		
0865		1			90 08 42	SKYLT TYPBETECKN.	PLATE MODEL CODE		FRANCE ONLY
0870		1			35 80 90	SKYLT TYPBETECKN.	PLATE MODEL CODE		EEC ONLY
0875		1			35 71 30	SKYLT TYPGODSK.	PLATE CERT. APPVL.		ITALY ONLY
0880	19	1			34 20 45	DEKAL GASREGLAGE	DECAL THROTTLE		
0900	20	2			96 07 12	DEKAL TYPBETECKN.	DECAL MODEL CODE		CA 511
0910		2			90 11 35	DEKAL TYPBETECKN.	DECAL MODEL CODE		CA 551
0920	21	1			90 06 82	DEKAL DYNAPAC	DECAL DYNAPAC		L=2100 MM
0940	22	1			90 06 79	DEKAL DYNAPAC	DECAL DYNAPAC		L=1200 MM
0960	23	1			34 35 34	SKYDD	PROTECTION		MIDDLE
0980		1			333 54 82 02	SKYDD	PROTECTION		LEFT
1000		1			333 54 82 03	SKYDD	PROTECTION		RIGHT
1020	24	2			90 06 83	DEKAL DYNAPAC	DECAL DYNAPAC		L=2350 MM
1040	25	1			34 99 48	DEKAL VÄXEL	DECAL GEAR		

1) FOR ROLLERS WITH MICHELIN TUBELESS TYRES, OPTION.

DYNAPAC

**STANDARD-
UTRUSTNING**

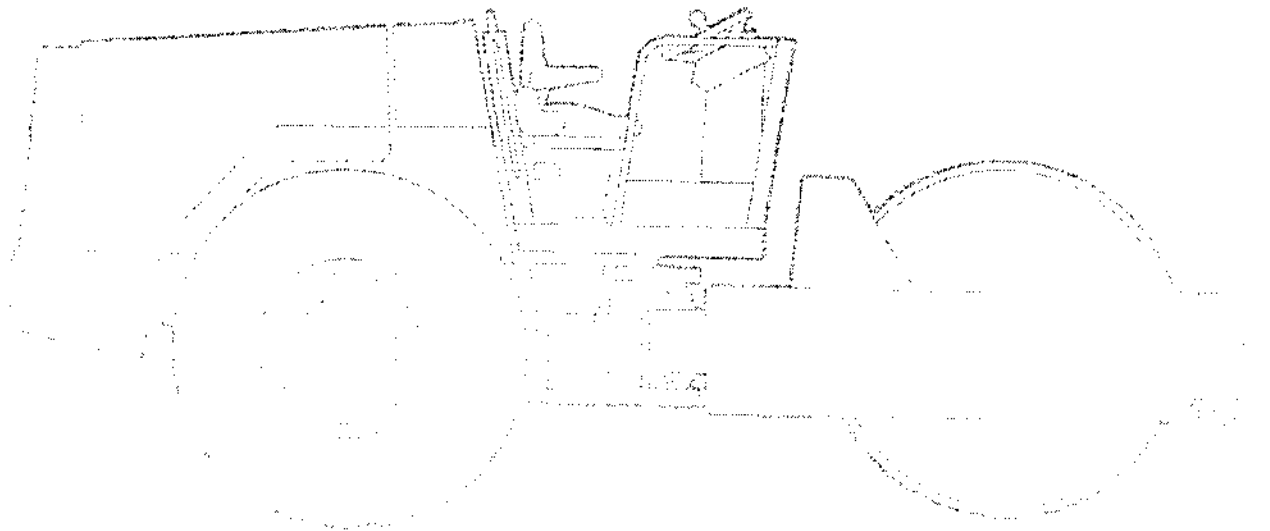
**STANDARD
EQUIPMENT**

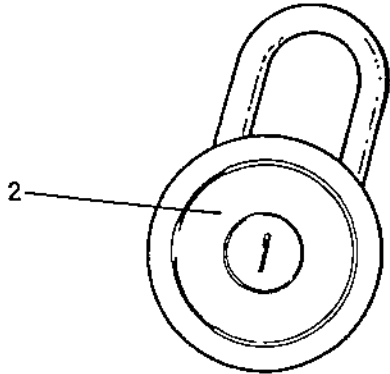
Page

STANDARDUTRUSTNING

STANDARD EQUIPMENT

2





DYNAPAC

Reservdelskatalog / Spare Parts Catalogue

S-231-4


CA 511/551

0010

Utgåva Issue		Bildnr. Picture N°		STANDARDUTRUSTNING STANDARD EQUIPMENT		Grupp Group	Sida Page
1994-06		15166				090	2
Pos. Item	Antal / Quantity			Art.nr. Part N°	Benämning	Denomination	K C Anmärkning Notes
0020	1	1			DOKUMENTATION	DOCUMENTATION	231
0040	1	1			.GARANTIKORT	.WARRANTY REG. CARD	
0060	1	1			.KÖRINSTRUKTION	.DRIVING INSTRUCTION	O-231
0080	1	1			.SKÖTSELINSTR.	.MAINTENANCE INSTR.	M-231
0100	1	1			.RES.DELSKATALOG	.SPARE P. CATALOGUE	S-231
0110	1	1			.RES.DELSFÖRSLAG	.SPARE P. RECOMMEND	P-231
0120	1	1			.INSTRUKTIONSBOK	.INSTRUCTION MANUAL	DEUTZ BF6L 913
0140	1	1			.RES.DELSKATALOG	.SPARE P. CATALOGUE	DEUTZ BF6L 913
0160	2	3		48 50 02	HÅNGLÅS	PAD LOCK	

DYNAPAC**EXTRAUTRUSTNING OPTIONAL EQUIPMENT Page**

HYTT EXTERIÖR	CAB EXTERIOR	2
HYTT INTERIÖR	CAB INTERIOR	6
HYTT VÄRMARE	CAB HEATER	10
BELYSNING	LIGHTS	12
ROTERTANDE VARNINGSLJUS	ROTATING BEACON	16
PACKNINGSMÄTARE	COMPACTION METER	18
SKYLT LGF & FÖRBANDSLÅDA	SIGN SMV & FIRST AID BOX	20
VERKTYGSUTRUSTNING	TOOL EQUIPMENT	22
BULLERDÄMPNING	NOISE SUPPRESSION	24
BACKALARM	BACK-UP ALARM	26
BACKSPEGLAR	REAR MIRRORS	28
FÄRDSKRIVARE	TRIP RECORDER	30
HASTIGHETSMÄTARE OCH FREKVENSMÄTARE	SPEEDOMETER AND FREQUENCY METER	32
FREKVENSMÄTARE DIGITAL	FREQUENCY METER DIGITAL	34
MULTIMETER	ROLLER MULTIMETER	36
SOL-REGNSKYDD	CANOPY	38
KASSETTBANDSPELARE	CASSETTE RECEIVER	40
F/B REGLAGE DUBBELT	F/R CONTROL DUAL	42
OMBYGGNADSSATSER VALSAR	MODIFICATION KITS DRUMS	44
CCS-INSTALLATION	CCS-INSTALLATION	46
LUFTKONDITIONERING	AIR CONDITION	48
KOMFORT FÖRARSTOL	COMFORT DRIVERS SEAT	52
CENTRAL MÄTPANEL	CENTRAL TEST PANEL	54
SKRAPOR	SCRAPERS	56



0010

Utgåva Issue 1994-06		Bildnr. Picture N° 15308-2		HYTT EXTERIÖR		CAB EXTERIOR		Grupp Group 091	Sida Page 2
Pos. Item	Antal / Quantity			Art.nr. Part N°	Benämning	Denomination	K C	Anmärkning Notes	
0020	1	1		90 16 23	DÖRR VÄNSTER KPL	DOOR LEFT CPL		2)	CAB S/N***260288-
0040	1	1		90 16 24	DÖRR HÖGER KPL	DOOR RIGHT CPL		2)	CAB S/N***260288-
0060	2	2		90 13 42	.KULTAPP	.BALL STUD			
0080	3	4		90 13 40	.SKRUVLOCK	.SCREW CAP			
0100	4	4		90 13 41	.MUTTERHUV	.NUT CAP			
0120	5	1		90 12 68	.RUTA FRÄMRE	.SCREEN FRONT	D	1)	CAB S/N-***260287
0140	1	1		90 20 37	.RUTA FRÄMRE	.SCREEN FRONT	D	2)	CAB S/N-***260288-
0160	6	1		90 12 69	.RUTA BAKRE	.SCREEN REAR	D	1)	CAB S/N-***260287
0180	1	1		90 20 38	.RUTA BAKRE	.SCREEN REAR	D	2)	CAB S/N-***260288-
0200	7	2XL		90 12 75	.GUMMILIST	.RUBBER STRIP			
0220	8	1XL		90 13 65	.GUMMILIST	.RUBBER STRIP			L=4500 MM
0240	9	1		90 12 73	.DÖRRLÅS	.DOOR LOCK			LEFT
0260	1	1		90 12 49	.DÖRRLÅS	.DOOR LOCK			RIGHT
0280	10	1		90 13 67	.DÖRRHANDTAG	.DOOR HANDLE			
0300	2	2		92 86 72	.NYCKEL	.KEY	D		MARKED "1001"
0320	11	1		92 99 59	.HANDTAG	.GRAB HANDLE			FR.LEFT / RE.RIGHT
0340	12	4		90 13 62	.AXEL	.PIN			CAB S/N ***260288-
0360	13	4		92 62 14	.SMÖRJNIPPEL	.LUBRICANT NIPPLE	D		CAB S/N ***260288-
0380	14	4		90 13 63	.SKYDDSHUV	.COVER			CAB S/N ***260288-
0400	15	1		90 15 39	.ISOLERMATERIAL	.INSUL MATERIAL			LEFT
0420	1	1		90 15 40	.ISOLERMATERIAL	.INSUL MATERIAL			RIGHT
0440	16	1XL		90 11 73	.KANTLIST	.EDGE TRIM			L=700 MM
0460	17	2		92 76 37	.SKRUV	.SCREW			
0480	18	6		57 00 05	.MUTTER	.NUT			
0500	19	1		50 00 12	.SKRUV	.SCREW			
0520	20	3		60 00 06	.BRICKA	.WASHER			
0540	21	1		92 99 58	.HANDTAG	.GRAB HANDLE			FR.RIGHT / RE.RIGHT
0560	22	1		90 13 56	.DÖRRAM VÄNSTER	.DOOR FRAME LEFT			1) CAB S/N-***260287
0570	1	1		90 24 62	.DÖRRAM VÄNSTER	.DOOR FRAME LEFT			2) CAB S/N-***260288-
0580	1	1		90 13 57	.DÖRRAM HÖGER	.DOOR FRAME RIGHT			1) CAB S/N-***260287
0590	1	1		92 24 59	.DÖRRAM HÖGER	.DOOR FRAME RIGHT			2) CAB S/N-***260288-
0600	23	1		90 14 37	TAK	ROOF			
0620	24	1		90 12 71	RUTA	SCREEN	D		FRONT UPPER
0640	25	1		90 12 72	RUTA	SCREEN	D		FRONT LOWER
0660	26	1		90 12 70	RUTA	SCREEN	D		REAR
0680	27	2XL		90 13 64	GUMMILIST	RUBBER STRIP			L=925 MM
0700	28	2XL		90 14 20	TÄTNING	SEALING			3)
0720	29	4XL		92 69 11	TÄTNING	SEALING			3)
0740	30	2		34 53 88	BULT	BOLT			
0760	31	2		90 12 42	HÅKE	HOOK			
0780	32	2		35 30 47	ÖGLESKRUV	EYE BOLT			
0800	33	2		90 12 58	ARBETSBELYSNING	WORK LIGHTS			FR.LEFT / RE.RIGHT
0810	1	1		90 13 69	.GLÖDLAMPA	.BULB	B		
0820	34	2		90 12 57	ARBETSBELYSNING	WORK LIGHTS			FR.RIGHT / RE.LEFT
0830	1	1		90 13 69	.GLÖDLAMPA	.BULB	B		
0840	35	1		99 90 29	ROT VARNINGSLJUS	BEACON, ROTATING	D		
0860	36	1		90 13 25	TORKARMOTOR FRAM	WIPER MOTOR FRONT	D		CAB S/N -***260208
0880	1	1		90 21 29	TORKARMOTOR FRAM	WIPER MOTOR FRONT	D		CAB S/N ***260209-

1) DOORSCREEN WITH SILICON HINGE.

2) DOORSCREEN WITH METAL HINGE.

3) LENGTH AS REQUIRED.

4) INCLUDED IN DOOR LEFT CPL/DOOR RIGHT CPL, ITEM 1.

5) TO BE USED AT THE REAR OF THE PLATFORM WHEN THE ROLLER IS EQUIPED WITH BOTH ROPS AND CAB.

0010

Utgåva Issue		Bildnr. Picture N°		HYTT EXTERIÖR		CAB EXTERIOR		Grupp Group	Sida Page
1994-06		15308-2						091	4
Pos. Item	Antal / Quantity			Art.nr. Part N°	Benämning	Denomination	K C	Anmärkning Notes	
0900	37	2		90 14 22	VEVAXEL	CRANK			
0920	38	1		90 13 22	TORKARMOTOR BAK	WIPER MOTOR REAR	D	CAB S/N -***260208	
0940		1		90 21 30	TORKARMOTOR BAK	WIPER MOTOR REAR	D	CAB S/N ***260209-	
0960	39	1		90 12 81	TORKARARM	WIPER ARM		FRONT	
0980	40	1		90 12 87	TORKARBLAD	WIPER BLADE	B	FRONT	
1000	41	1		90 12 60	TORKARARM	WIPER ARM		REAR	
1020	42	1		90 13 24	TORKARBLAD	WIPER BLADE	B	REAR	
1040	43	3		90 12 59	SPRINKLER	SPRINKLER	D		
1060	44	1		90 12 64	DISTANSRING	SPACER RING			
1080	45	3		90 14 23	TÄTNING	SEALING			
1100	46	2		90 12 77	GASFJÄDER	GAS SPRING	D		
1120	47	1		34 98 18	LAMPFÄSTE	LAMP HOLDER			
1140	48	4		90 13 43	LÅSPINNE	LOCK PIN			
1160	49	2		35 57 05	BACKSPEGEL	REAR MIRROR	D		
1180	50	6		90 13 39	HYLSA	SLEEVE			
1200	51	1		90 14 15	HYTTRAM	CAB FRAME			
1220	52	1		90 14 16	KÅPA	COVER			
1240	53	1		35 55 29	DUNKHÅLLARE	CAN HOLDER			
1260	54	2		61 50 44	BRICKA	WASHER			
1280	55	2		50 00 28	SKRUV	SCREW			
1300	56	1		90 09 98	SPOLARBEHÅLLARE	WSHLD WASHER RSVR			
1320	57	1		90 09 99	VATTENPUMP	SPRINKLING PUMP	D		
1340	58	2		50 00 13	SKRUV	SCREW			
1360	59	N		31 30 68	BUNTBAND	CABLE TIE		L=92 MM	
1380	60	4		61 50 42	BRICKA	WASHER			
1400	61	4		57 00 04	MUTTER	NUT			
1420	62	2		34 70 45	MUTTER	NUT			
1440	63	1		90 12 44	LÜCKA	COVER			
1460	64	1		92 99 56	DÖRRSTOPP	DOOR STOP		4), MALE	
1480	65	2		90 25 12	GÅNGJÄRN	HINGE		4)	
1500	66	1		92 99 57	DÖRRSTOPP	DOOR STOP		4), FEMALE	
1520	67	1		90 25 24	SKRUV	SCREW		4)	
1540	68	4		90 25 20	SKRUV	SCREW		4)	
1560	69	1		50 01 86	SKRUV	SCREW		4)	
1580	70	5		61 50 43	BRICKA	WASHER		4)	
1600	71	4		90 25 15	TÄTNING	SEALING		4)	
1620	72	4		90 25 18	DISTANS	SPACER		4)	
1640	73	1		90 13 39	DISTANS	SPACER		4)	
1660	74	5		60 60 03	BRICKA	WASHER		4)	
1680	75	5		58 10 18	MUTTER	NUT		4)	
1700	76	5		90 25 25	SKRUV	SCREW		4)	
1720	77	5		90 25 14	SKRUVLOCK	SCREW CAP		4)	
1740	78	10		90 25 17	BRICKA	WASHER		4)	
1760	79	10		50 00 53	SKRUV	SCREW			
1780	80	10		90 25 16	TÄTNING	SEALING			
1800	81	8		90 25 19	CLIPS	CLIPS			
1820	82	7		90 25 26	SKRUV	SCREW			
1840	83	10		61 51 17	BRICKA	WASHER			
1860	84	2		45 01 64	GUMMIELEMENT	SHOCK ABSORBER	D	5), GREEN MARK	
1880	85	4		35 86 09	BRICKA	WASHER		5)	

1) DOORSCREEN WITH SILICON HINGE.

2) DOORSCREEN WITH METAL HINGE.

3) LENGTH AS REQUIRED.

4) INCLUDED IN DOOR LEFT CPL/DOOR RIGHT CPL, ITEM 1.

5) TO BE USED AT THE REAR OF THE PLATFORM WHEN THE ROLLER IS EQUIPED WITH BOTH ROPS AND CAB.

0020

Utgåva Issue		Bildnr. Picture N°		HYTT INTERIÖR		CAB INTERIOR		Grupp Group	Sida Page
1994-06		15309-2						091	6
Pos. Item	Antal / Quantity			Art.nr. Part N°	Benämning	Denomination	K C	Anmärkning Notes	
0020	1	1		90 14 17	LUCKA	COVER			
0040	2	1		90 14 18	HÅLLARE	BRACKET			
0060	3	2		90 12 76	ELEKTRONIKBOX	ELECTRONIC BOX	D		
0080	4	1		90 12 52	KROK	HOOK			
0100	5	1		90 12 96	LUFTFILTER	AIR FILTER	B		
0120	6	1		90 15 37	ISOLERMATERIAL	INSUL MATERIAL			ROOF REAR
0140	7	1		90 15 38	ISOLERMATERIAL	INSUL MATERIAL			BACK UPPER
0160	8	1		90 15 41	ISOLERMATERIAL	INSUL MATERIAL			FRONT
0180	9	1		35 55 04	ISOLERMATERIAL	INSUL MATERIAL			BACK LOWER
0200	10	1		35 55 05	GOLVMATTA	FLOOR MAT			
0220	11	1		90 15 42	ISOLERMATERIAL	INSUL MATERIAL			ROOF FRONT
0240	12	1		90 11 43	FLÄKT	FAN	D		
0260	13	2		90 14 24	MUNSTYCKE	NOZZLE REAR			
0280	14	3		90 13 66	MUNSTYCKE	NOZZLE MIDDLE			O 97 MM WO. HEATER
0285		2		90 16 85	MUNSTYCKE	NOZZLE MIDDLE			O 116 MM W. HEATER
030C	15	2		90 12 38	STRÖMSTÄLLARE	SWITCH	D		DOOR
0320	15	2		90 12 56	SÄKRINGSBOKS	FUSE BOX			
0322		N		90 12 24	.SÄKRING	.FUSE	B		3 A
0324		N		90 12 26	.SÄKRING	.FUSE	B		7,5 A
0326		N		90 12 27	.SÄKRING	.FUSE	B		10 A
0328		N		90 12 28	.SÄKRING	.FUSE	B		15 A
0330		N		90 12 29	.SÄKRING	.FUSE	B		25 A
0340	17	2		90 11 59	STRÖMST.ARB.BEL	SWITCH WORK LIGHT	D		6)
0345		1		35 79 30	STRÖMST.ARB.BEL BAK	SW.WORK LIGHT REAR	D		7)
0350		1		35 79 22	STRÖMST.ARB.BEL FRAM	SW.WORK LIGHT FRONT	D		7)
0360	18	1		90 12 34	STRÖMST.SPOL	SWITCH WASHER	D		6)
0365		1		35 79 28	STRÖMST.SPOL BAK	SW. WASHER REAR	D		7)
0370		1		35 79 27	STRÖMST.SPOL FRAM	SW. WASHER FRONT	D		7)
0380	19	2		90 12 36	STRÖMST.TORK.	SWITCH WIPER	D		6)
0385		1		35 79 25	STRÖMST.TORK. BAK	SW. WIPER REAR	D		7)
0390		1		35 79 24	STRÖMST.TORK. FRAM	SW. WIPER FRONT	D		7)
0400	20	1		90 12 37	STRÖMST.FLÄKT	SWITCH FAN	D		6)
0405		1		35 79 26	STRÖMST.FLÄKT	SWITCH FAN	D		7)
0420	21	1		90 12 46	KUPÉBELYSNING	INTERNAL LIGHT			6)
0430		1		92 99 66	KUPÉBELYSNING	INTERNAL LIGHT			7)
0435		1		98 50 51	.GLÖDLAMPA	.BULB	B		
0440	22	1		90 12 65	BACKSPEGEL	REAR MIRROR			INTERNAL, CPL
0460	23	1		90 13 75	.BACKSPEGEL	.REAR MIRROR	D		
0480	24	1		90 12 50	SKYLT, STRÖMST.	SIGN, SWITCHES			6)
0500	25	1		90 12 39	RULLGARDIN	ROLLER BLIND			
0520	26	1		90 12 48	FÄSTE	BRACKET			LEFT
0540	27	1		90 12 47	FÄSTE	BRACKET			RIGHT
0560	28	2		90 12 45	FÄSTPROPP	SUCTION GRIP			
0580	29	2		60 00 09	BRICKA	WASHER			
0600	30	1XL		92 89 37	GUMMILIST	RUBBER STRIP			L=3200 MM
0620	31	1		34 97 28	DETALJ PLÅT	SHEET METAL PART			
0640	32	4		53 50 36	SKRUV	SCREW			
0660	33	6		60 00 08	BRICKA	WASHER			

6) VALID FOR CAB S/N UP TO ***260325.

7) VALID FOR CAB S/N FROM ***260326.

0020

Utgåva Issue 1994-06		Bildnr. Picture N° 15309-2		HYTT INTERIÖR		CAB INTERIOR		Grupp Group 091	Sida Page 8
Pos. Item	Antal / Quantity			Art.nr. Part N°	Benämning	Denomination	K C	Anmärkning Notes	
0680	34	6		50 00 37	SKRUV	SCREW			
0700	35	6		61 50 45	BRICKA	WASHER			
0720	36	2		61 50 44	BRICKA	WASHER			
0740	37	2		50 00 28	SKRUV	SCREW			
0760	38	1			STRÖMSTÄLLARE	SWITCH		SEE PAGE 16	
0780	39	1			GLÖDLAMPA	BULB		SEE PAGE 16	
0800	40	1			KONTAKTDON	CONNECTOR		SEE PAGE 16	
0820	41	1		90 12 35	STRÖMST. LUFTKOND.	SWITCH AIR COND.	D	6)	
0830	41	1		35 79 23	STRÖMST. LUFTKOND.	SWITCH AIR COND.	D	7)	
0840	42	1		35 64 15	FÖRARSTOL	SEAT		GREY CLOTH	
0860	43	1		90 23 81	KABELHÄRVA	WIRING HARNESS		6), MAIN HARNESS	
0880	43	1		35 80 92	KABELHÄRVA	WIRING HARNESS		7), MAIN HARNESS	
0900	44	1		90 29 05	KABELHÄRVA	WIRING HARNESS		FOR HEATER	
0920	45	1		90 29 07	KABELHÄRVA	WIRING HARNESS		FOR WIPER	
0940	46	1		90 25 11	DETALJ PLÅT	SHEET METAL PART		7)	
0960	47	16		90 25 27	SKRUV	SCREW		7)	
0980	48	1		35 80 93	KABELHÄRVA	WIRING HARNESS		FOR AIR CONDITION	

6) VALID FOR CAB S/N UP TO ***260325.

7) VALID FOR CAB S/N FROM ***260326.

0030

Utgåva Issue 1994-06		Bildnr. Picture N° 15397		HYTT VÄRMARE		CAB HEATER		Grupp Group 091	Sida Page 10
Pos. Item	Antal / Quantity			Art.nr. Part N°	Benämning	Denomination	K C	Anmärkning Notes	
0020	1	1		90 14 19	VÄRMESKYDD	THERMAL GUARD			
0040	2	1		90 15 61	VÄRMARE	HEATER	C		
0060	3	2		90 15 56	BRÄNSLESLANG	FUEL HOSE			
0080	4	4		90 15 59	SLANGKLÄMMA	HOSE CLAMP			
0100	5	1		90 15 65	RELÄ	RELAY	D		
0120	6	1		90 15 64	STYRENHET	CONTROL UNIT	D		
0140	7	1		90 15 63	AVGASSLANG	EXHAUST HOSE		LENGTH AS REQUIRED	
0160	8	1XL		90 15 87	UTBLÄSNINGSSLANG	WARM AIR HOSE		LENGTH AS REQUIRED	
0180	9	1		90 15 67	TIDUR	TIMER		NOT STANDARD	
0200	10	1		90 15 68	REGLAGE	CONTROL			
0220	11	1		90 15 66	TEMP.GIVARE	SENSOR	D		
0240	12	1		97 50 77	RELÄ	RELAY	D		
0260	13	1		90 15 50	BRÄNSLEPUMP	FUEL PUMP	D		
0280	14	1		90 15 51	BRÄNSLEFILTER	FUEL FILTER	B		
0300	15	1		90 15 52	KLAMMER	CLAMP			
0320	16	1		90 15 53	FÄSTE	BRACKET			
0340	17	1		90 15 54	GUMMIELEMENT	SHOCK ABSORBER			
0360	18	1		90 15 55	BRÄNSLERÖR	FUEL PIPE			
0380	19	3		90 15 57	BRÄNSLESLANG	FUEL HOSE			
0400	20	6		90 15 58	SLANGKLÄMMA	HOSE CLAMP			
0420	21	2		50 00 75	SKRUV	SCREW			
0440	22	4		61 50 42	BRICKA	WASHER			
0460	23	4		57 00 04	MUTTER	NUT			
0480	24	1		35 54 60	BRÄNSLERÖR	FUEL PIPE			
0500	25	1		57 00 11	MUTTER	NUT			
0520	26	1		92 10 65	KLAMMER	CLAMP			
0540	27	1		90 15 62	GLÖDSTIFT	GLOW PLUG	D	M 24	
0550	28	1		90 30 06	GLÖDSTIFT	GLOW PLUG	D	M 14	
0560	28	1		90 12 62	SLANG	HOSE		FOR AIR COND.	
0580	29	1		90 12 63	SLANG	HOSE		FOR AIR COND.	
0600	30	1			LUFTKONDITIONERING	AIR CONDITION		SEE PAGE 48	

0050

Utgåva Issue		Bildnr. Picture N°		TRAFIK- & ARBETSBELYSN. NUMMERSKYLTBELYSNING SIDOBLINKERS		DRIVING & WORK LIGHTS LICENCE PLATE LIGHT SIDE DIRECTION LIGHTS		Grupp Group	Sida Page
1994-06		15168-2						091	12
Pos. Item	Antal / Quantity			Art.nr. Part N°	Benämning	Denomination	K C	Anmärkning Notes	
	DRI	WOR							
0020	1	1		95 00 30	SÄKRINGSDOSA	FUSE BOX			
0030		N		95 00 11	.SÄKRING	.FUSE	B	8 A	
0040	2	4		92 00 65	FÖRBINDNING	CONNECTION			
0060	3	3		53 30 27	SKRUV	SCREW			
0080	4	1		93 01 61	STRÖMSTÄLLARE	SWITCH	D	TURN SIGNAL	
0100	5	3		98 50 12	GLÖDLAMPA	BULB	B	SWITCHES	
0120	6	2		93 01 62	KONTAKTDON	CONNECTOR			
0140	7	1	1	93 01 92	STRÖMSTÄLLARE	SWITCH	D	WORK LIGHTS	
0160	8	1		93 01 55	KONTAKTDON	CONNECTOR			
0170			1	93 01 95	KONTAKTDON	CONNECTOR			
0180	9	1		93 20 58	STRÖMSTÄLLARE	SWITCH	D	LIGHTS	
0200	10	1		93 01 82	KONTAKTDON	CONNECTOR			
0220	11	1		93 20 57	STRÖMSTÄLLARE	SWITCH	D	HEAD LIGHT	
0240	12	1		93 01 98	KONTAKTDON	CONNECTOR			
0260	13	1		93 20 56	STRÖMSTÄLLARE	SWITCH	D	HAZARD	
0280	14	2	1	93 01 63	KONTAKTBLOCK	CONNECTOR	D		
0300	15	1		97 50 62	BLINKRELÄ	FLASH RELAY	D		
0320	16	1		57 00 03	MUTTER	NUT			
0340	17	1		61 50 41	BRICKA	WASHER			
0360	18	1		34 97 81	KABELHÄRVA	WIRING HARNESS		SWITCHES-FUSES	
0380	19	1		35 58 63	KABELHÄRVA	WIRING HARNESS		FUSES-CONNECTORS	
0400	20	1		35 58 49	LUCKA	COVER			
0420	21	2		35 58 50	DETALJ PLÅT	SHEET METAL PART			
0440	22	21		60 00 03	BRICKA	WASHER			
0460	23	21	16	58 60 01	MUTTER	NUT			
0480	24	2		90 07 92	STRÅLKASTARE	HEAD LIGHT		RIGHT ASYM., H4	
0485		2		90 19 94	STRÅLKASTARE	HEAD LIGHT		LEFT ASYM., H4	
0490		2	4	90 19 93	STRÅLKASTARE	HEAD LIGHT		H3	
0500	25	2		90 07 93	BAKLJUS	TAIL LIGHT			
0520	26	2		90 07 94	BLINKERS	TURN SIGNALS			
0540	27	4	4	35 58 58	STRÅLKASTARLÅDA	HEAD LAMP SHIELD			
0560	28	4	4	35 58 59	LAMPFÄSTE	LAMP HOLDER			
0580	29	2	2	35 58 60	LAMPFÄSTE	LAMP HOLDER			
0600	30	2	2	35 58 51	DETALJ PLÅT	SHEET METAL PART			
0620	31	1		35 58 64	KABELHÄRVA	WIRING HARNESS		REAR	
0630			1	35 59 30	KABELHÄRVA	WIRING HARNESS		REAR	
0640	32	1		35 58 65	KABELHÄRVA	WIRING HARNESS		FRONT	
0650			1	35 59 29	KABELHÄRVA	WIRING HARNESS		FRONT	
0660	33	2		90 07 90	GLÖDLAMPA	BULB	B	H4	
0670		2	4	90 13 69	GLÖDLAMPA	BULB	B	H3	
0680	34	4		92 85 02	GLÖDLAMPA	BULB	B	TURN SIGNAL	
0700	35	2		90 07 91	GLÖDLAMPA	BULB	B	REAR POS./BRAKE	
0720	36	2		98 50 14	GLÖDLAMPA	BULB	B	FRONT POSITION	
0740	37	2		91 09 92	KONTAKTDON	CONNECTOR			
0760	38	5		92 10 28	KLAMMER	CLAMP			
0770			5	92 10 39	KLAMMER	CLAMP			
0780	39	6		92 10 31	KLAMMER	CLAMP			
0790			6	92 10 39	KLAMMER	CLAMP			

DRI) FOR DRIVING LIGHTS.
WOR) FOR WORKING LIGHTS.

0050

Utgåva Issue		Bildnr. Picture N°		TRAFIK- & ARBETSBELYSN. DRIVING & WORK LIGHTS NUMMERSKYLTBELYSNING LICENCE PLATE LIGHT SIDOBLINKERS SIDE DIRECTION LIGHTS		Grupp Group	Sida Page	
1994-06		15168-2				091	14	
Pos. Item	Antal / Quantity			Art.nr. Part N°	Benämning	Denomination	K C	Anmärkning Notes
	DRI	WOR						
0800	40	4	4	50 01 91	SKRUV	SCREW		
0820	41	4	4	61 50 44	BRICKA	WASHER		
0840	42	4	4	50 00 29	SKRUV	SCREW		
0860	43	4	4	58 60 18	MUTTER	NUT		
0880	44	8	8	60 00 08	BRICKA	WASHER		
0900	45	16	16	50 00 40	SKRUV	SCREW		
0920	46	16	16	60 00 04	BRICKA	WASHER		
0940	47	11	11	54 17 05	SKRUV	SCREW		
0960	48	4		90 11 82	REFLEX	REFLECTOR		RED
0980	49	2		90 11 83	REFLEX	REFLECTOR		YELLOW
1000	50	N	N	31 30 41	BUNTBAND	CABLE TIES		L=186 MM
1020	51	4	4	50 00 35	SKRUV	SCREW		
1040	52	4	4	61 50 45	BRICKA	WASHER		
1060	53		2	90 11 82	REFLEX	REFLECTOR		RED
1080	54		2	90 11 87	REFLEX	REFLECTOR		WHITE
1100	55		2	35 59 34	LAMPFÄSTE	LAMP HOLDER		ON PD-VERSION ONLY
1120	56		4	50 00 48	SKRUV	SCREW		ON PD-VERSION ONLY
1140	57		8	61 50 44	BRICKA	WASHER		ON PD-VERSION ONLY
1160	58		4	57 00 06	MUTTER	NUT		ON PD-VERSION ONLY
1180	59	2		90 12 08	BLINKERS	TURN SIGNALS		
1200	60	2		98 50 51	GLÖDLAMPA	BULB	B	TURN SIGNAL
1220	61	4	4	35 59 06	SKYDDSHUV	COVER		
1240	62	1		35 57 97	DETALJ PLÅT	SHEET METAL PART		
1260	63	1		92 94 55	NUMMERBELYSNING	NUMBER PLATE LAMP		
1280	64	1		98 50 13	GLÖDLAMPA	BULB	B	NUMBER PLATE LAMP
1300	65	1		35 58 29	KABELHÄRVA	WIRING HARNESS		NUMBER PLATE LAMP
1320	66	3		53 50 06	SKRUV	SCREW		
1340	67	1			SKYLTT DYNAPAC	PLATE DYNAPAC		SEE GROUP 80

DRI) FOR DRIVING LIGHTS.
WOR) FOR WORKING LIGHTS.

0060

0020
0040
0060
0070
0080
0100
0120
0140
0160
0180
0200
0220

Utgåva Issue 1994-06		Bildnr. Picture N° 15333		ROTERANDE VARNINGSLJUS		ROTATING BEACON		Grupp Group 091	Sida Page 16
Pos. Item	Antal / Quantity			Art.nr. Part N°	Benämning	Denomination	K C	Anmärkning Notes	
	1	1		34 57 94	LAMPFÄSTE	LAMP HOLDER			
	2	1		34 57 95	LAMPFÄSTE	LAMP HOLDER			
	3	1		99 90 11	ROT VARNINGSLJUS	BEACON, ROTATING	D	ORANGE	
		1		98 51 26	.GLÖDLAMPA	.BULB	B	ROT. BEACON	
	4	2		49 91 62	STJÄRNVRED	HAND KNOB			
	5	1		93 01 66	STRÖMSTÄLLARE	SWITCH	D	ROT. BEACON	
	6	1		98 50 12	GLÖDLAMPA	BULB	B	ROT. BEACON	
	7	1		93 01 65	KONTAKTDON	CONNECTOR			
	8	1XL		90 01 00	KABEL	CABLE		L=1500 MM	
	9	1XL		24 40 02	PLASTSLANG	PLASTIC HOSE		L=1400 MM	
	10	1		35 64 78	KABELHÄRVA	WIRING HARNESS			
	11	N		31 30 41	BUNTBAND	CABLE TIES		L=186 MM	

0070

Utgåva Issue 1994-06		Bildnr. Picture N° 14747-3		PACKNINGSMÄTARE MED SKRIVARE OCH KOPPLINGSPLINT		COMPACTION METER WITH PRINTER AND JUNCTION BLOCK		Grupp Group 091	Sida Page 18
Pos. Item	Antal / Quantity			Art.nr. Part N°	Benämning	Denomination	K C	Anmärkning Notes	
0020	1	1		34 82 22	PROCESSOR	PROCESSOR			
0040	2	1		34 82 13	GIVARE	SENSOR	D	WITH CABLE	
0060	3	1		34 84 28	INSTRUMENT	INSTRUMENT			
0080	4	1		34 32 56	DETALJ PLÅT	SHEET METAL PART			
0100	5	1		92 10 47	KLAMMER	CLAMP			
0120	6	1		50 00 13	SKRUV	SCREW			
0140	7	3		58 60 02	MUTTER	NUT			
0160	8	3		60 00 04	BRICKA	WASHER			
0180	9	2		50 00 79	SKRUV	SCREW			
0200	10	N		31 30 41	BUNTBAND	CABLE TIES			L=186 MM
0220	11	N		31 31 02	BUNTBAND	CABLE TIES			L=388 MM
0240	12	1		34 82 49	KABELHÄRVA	WIRING HARNESS			TO PROCESSOR
0260	13	1		74 75 83	GLÖDLAMPA	BULB	B	INSTRUMENT	
0280	14	4		92 88 15	SKYDDSHUV	COVER			
0300	15	1		35 54 95	KABELHÄRVA	WIRING HARNESS			TO FUSEBOX
0320	16	1		34 32 62	SKRIVARE	PRINTER			
0325		1		92 15 28	PAPPERSRULLE	PAPER ROLL	B		
0330		1		92 15 29	PENNA	PEN	B		
0340	17	1		34 83 34	KABELHÄRVA	WIRING HARNESS			TO PROCESSOR
0360	18	1		34 84 48	DETALJ PLÅT	SHEET METAL PART			
0380	19	1		92 88 59	PLUGG	PLUG			
0400	20	8		53 30 02	SKRUV	SCREW			
0420	21	8		57 00 01	MUTTER	NUT			
0440	22	8		60 00 01	BRICKA	WASHER			
0460	23	2		50 01 94	SKRUV	SCREW			
0480	24	2		60 00 09	BRICKA	WASHER			
0500	25	2		58 60 19	MUTTER	NUT			
0520	26	2		57 00 04	MUTTER	NUT			

DYNAPAC

Reservdelskatalog / Spare Parts Catalogue

S-231-4

CA 511/551

0080

Utgåva Issue 1994-06		Bildnr. Picture N° 15021-1		SKYLT LGF FÖRBANDSLÅDA		SIGN SMV FIRST AID BOX		Grupp Group 091	Sida Page 20
Pos. Item	Antal / Quantity			Art.nr. Part N°	Benämning	Denomination	K C	Anmärkning Notes	
0020	1	1		47 60 19	SKYLT LGF	SIGN SMV			
0040	2	6		62 40 11	NIT	RIVET			
0060	3	1		90 25 08	FÖRBANDLÅDA	FIRST AID BOX	D		
0080	4	1		90 25 09	DEKAL FÖRBANDSLÅDA	DECAL FIRST AID BOX			

0090

Utgåva Issue		Bildnr. Picture N°		VERKTYGSUTRUSTNING	TOOL EQUIPMENT	Grupp Group	Sida Page	
1994-06		15300-1				091	22	
Pos. Item	Antal / Quantity			Art.nr. Part N°	Benämning	Denomination	K C	Anmärkning Notes
0020	1	1		48 50 11	SKIFTNYCKEL	WRENCH		
0040	2	1		48 50 19	SKRUVMEJSEL	SCREW DRIVER		
0060	3	1		90 26 10	BANDÅNG	BELT PLIERS		
0080	4	1		31 10 16	FETTSPRUTA	GREASE GUN		
0100	5	1		48 50 40	TRATT	FUNNEL		
0120	6	1XL		24 40 26	PLASTSLANG	PLASTIC HOSE		L=400 MM
0140	7	1		90 12 12	U-RINGNYCKEL	OPEN END SPANNER		KIT
0160	8	1		90 12 13	U-RINGNYCKEL	OPEN END SPANNER		24 MM
0170		1		90 25 78	U-RINGNYCKEL	OPEN END SPANNER		22 MM
0180	9	1		48 50 05	INSEXNYCKEL	ALLEN WRENCH		1/4"
0200	10	1		48 50 37	INSEXNYCKEL	ALLEN WRENCH		3/8"
0220	11	1		48 53 88	INSEXNYCKEL	ALLEN WRENCH		6 MM
0240	12	1		48 50 06	INSEXNYCKEL	ALLEN WRENCH		8 MM
0260	13	1		27 79 92	VERKTYGSVÄSKA	TOOL BAG		
0280	14	1		90 13 80	HJULMUTTERNYCKEL	WHEEL NUT KEY		30/32 MM
0290		1		92 60 40	HJULMUTTERNYCKEL	WHEEL NUT KEY		24/27 MM
0300	15	1		90 12 20	TRYCKMÄTARE	PRESSURE GAUGE		
0320	16	1		90 12 14	U-RINGNYCKEL	OPEN END SPANNER		30 MM
0340	17	1		90 12 15	U-RINGNYCKEL	OPEN END SPANNER		32 MM
0360	18	1		34 74 10	VERKTYGSLÅDA	TOOL BOX		
0380	19	3		50 00 21	SKRUV	SCREW		
0400	20	3		61 50 43	BRICKA	WASHER		
0420	21	1		48 50 02	LÅS	LOCK		

0100

Utgåva Issue		Bildnr. Picture N°		BULLERDÄMPNING FÖRLÄNGT AVGASRÖR		NOISE SUPPRESSION EXTEND. EXHAUST PIPE		Grupp Group	Sida Page
1994-06		15398						091	24
Pos. Item	Antal / Quantity			Art.nr. Part N°	Benämning	Denomination	K C	Anmärkning Notes	
0020	1	1		34 61 38	KÅPA	COVER		CPL	
0040	2	1		34 59 59	LUCKA	COVER		CPL, RIGHT	
0060	3	1		34 59 60	LUCKA	COVER		CPL, LEFT	
0080	4	2		34 55 13	DETALJ PLÅT	SHEET METAL PART			
0100	5	1		34 59 61	LUCKA	COVER		CPL, RIGHT	
0120	6	1		34 59 62	LUCKA	COVER		CPL, LEFT	
0140	7	8		34 55 16	DISTANSRING	SPACER RING			
0160	8	8		47 50 64	LÅS	LOCK			
0180	9	8		57 00 07	MUTTER	NUT			
0200	10	12		50 00 28	SKRUV	SCREW			
0220	11	4		92 58 46	SKRUV	SCREW			
0240	12	4		54 17 05	SKRUV	SCREW			
0260	13	4		28 77 41	HANDTAG	GRAB HANDLE			
0280	14	2		34 59 75	LUCKHÅLLARE	COVER HOLDER			
0300	15	2		34 55 19	DETALJ PLÅT	SHEET METAL PART			
0320	16	8		60 00 09	BRICKA	WASHER			
0340	17	8		53 30 62	SKRUV	SCREW			
0360	18	4		54 17 08	SKRUV	SCREW			
0380	19	2XL		20 20 28	KANTLIST	EDGE TRIM		L=1535 MM	
0400	20	2XL		20 20 28	KANTLIST	EDGE TRIM		L=2100 MM	
0420	21	8		61 50 44	BRICKA	WASHER			
0440	22	2		34 55 18	DETALJ PLÅT	SHEET METAL PART			
0460	23	1		35 51 60	ISOLERMATERIAL	INSUL MATERIAL		RIGHT, UPPER	
0480	24	1		35 51 61	ISOLERMATERIAL	INSUL MATERIAL		RIGHT, LOWER	
0500	25	1		35 51 58	ISOLERMATERIAL	INSUL MATERIAL		LEFT, UPPER	
0520	26	1		35 51 59	ISOLERMATERIAL	INSUL MATERIAL		LEFT, LOWER	
0540	27	1		34 61 75	KÅPA	COVER			
0560	28	1		35 52 41	AVGASRÖR	EXHAUST PIPE			
0580	29	1		35 52 42	AVGASRÖR	EXHAUST PIPE			
0600	30	1		34 61 64	DETALJ PLÅT	SHEET METAL PART			
0620	31	1		34 61 65	DETALJ PLÅT	SHEET METAL PART			
0640	32	2		92 78 57	KLAMMER	CLAMP			
0660	33	1		90 09 29	KLAMMER	CLAMP			
0680	34	5		50 00 21	SKRUV	SCREW			
0700	35	2		61 50 43	BRICKA	WASHER			
0720	36	3		58 60 03	MUTTER	NUT			
0740	37	3		60 00 06	BRICKA	WASHER			

0110

Utgåva Issue		Bildnr. Picture N°		BACKALARM		BACK-UP ALARM		Grupp Group	Sida Page
1994-06		15020-2						091	26
Pos. Item	Antal / Quantity			Art.nr. Part N°	Benämning	Denomination	K C	Anmärkning Notes	
0020	1	1		90 07 98	BACKALARM	BACK-UP ALARM	D		
0024		4			.SKRUV	.SCREW			
0028		4			.BRICKA	.WASHER			
0032		4			.MUTTER	.NUT			
0040	2	1		93 00 46	MIKROBRYTARE	MICRO SWITCH	D		
0060	3	1		34 64 17	KAMRING	CAM RING	D		
0080	4	1		92 39 88	SKRUV	SCREW			
0100	5	N		31 30 41	BUNTBAND	CABLE TIES		L=186 MM	
0120	6	1XL		90 01 02	KABEL	CABLE		L=6200 MM	
0140	7	1XL		24 40 13	PLASTSLANG	PLASTIC HOSE		L=6100 MM	
0160	8	2		92 39 01	SKRUV	SCREW			

DYNAPAC

Reservdelskatalog / Spare Parts Catalogue

S-231-4

CA 511/551

0120

Utgåva Issue		Bildnr. Picture N°		BACKSPEGLAR		REAR MIRRORS		Grupp Group	Sida Page
1994-06		15073						091	28
Pos. Item	Antal / Quantity			Art.nr. Part N°	Benämning	Denomination	K C	Anmärkning Notes	
0020	1	2		35 57 05	BACKSPEGEL	REAR MIRROR	D		
0040	2	4		90 11 39	KLAMMER	CLAMP			
0060	3	2		35 56 72	DETALJ PLÅT	SHEET METAL PART			
0080	4	2		34 37 48	HYLSA	SLEEVE			

0130

Utgåva Issue		Bildnr. Picture N°		FÄRDSKRIVARE		TRIP RECORDER		Grupp Group	Sida Page
1994-06		15029-1						091	30
Pos. Item	Antal / Quantity			Art.nr. Part N°	Benämning	Denomination	K C	Anmärkning Notes	
0020	1	1		35 51 32	INSTRUMENTLÅDA	INSTRUMENT BOX			
0040	2	1		35 51 35	INSTRUMENTPLÅT	CONTROL PANEL PLT			
0060	3	2		58 20 06	MUTTER	NUT			
0080	4	6		50 00 04	SKRUV	SCREW			
0100	5	6		57 00 03	MUTTER	NUT			
0120	6	6		61 50 41	BRICKA	WASHER			
0140	7	2		97 50 77	RELÄ	RELAY	D		
0160	8	1		35 51 36	GIVARE	SENSOR	D	12)	
0170		1		35 90 26	GIVARE	SENSOR	D	13)	
0180	9	1		80 16 69	MUTTER	NUT			
0200	10	1		35 51 20	ADAPTER	ADAPTER			
0220	11	1		35 51 30	KABELHÄRVA	WIRING HARNESS			
0230		1		95 00 63	.SÄKRINGSHÅLLARE	.FUSE CONNECTOR			
0235		1		80 15 46 02	.SÄKRING	.FUSE	B	7,5 A	
0240	12	1		35 51 31	KABELHÄRVA	WIRING HARNESS		TO RELAY	
0260	13	1XL		90 09 04	KABELGENOMFÖRING	GROMMET		L=900 MM	
0280	14	N		31 30 68	BUNTBAND	CABLE TIES		L=92 MM	
0300	15	N		31 30 41	BUNTBAND	CABLE TIES		L=186 MM	
0320	16	1		35 51 29	KABELHÄRVA	WIRING HARNESS		TO 12), TO SENSOR	
0330		1		35 90 07	KABELHÄRVA	WIRING HARNESS		TO 13), TO SENSOR	
0340	17	1		35 51 51	KABELHÄRVA	WIRING HARNESS		TO TACHOM. & BATT.	
0360	18	1		35 51 52	KOPPLINGSLEDNING	CONNECTION WIRE			
0380	19	1		92 47 56	KLAMMER	STRAP			
0400	20	1		90 12 09	FÄRDSKRIVARE	TRIP RECORDER	D		

12) EARLIER SENSOR, TURCK, WITH 4 CABLES.
13) LATER SENSOR, HONEYWELL, WITH 3 CABLES.

0140

Utgåva Issue		Bildnr. Picture N°		HASTIGHETSMÄTARE OCH FREKVENSMÄTARE		SPEEDOMETER AND FREQUENCY METER		Grupp Group	Sida Page
1994-06		15302						091	32
Pos. Item	Antal / Quantity			Art.nr. Part N°	Benämning	Denomination	K C	Anmärkning Notes	
	SP	FR							
0020	1	1		35 54 70	HASTIGHETSMÄTARE	SPEEDOMETER	D		
0040			1	35 52 66	FREKVENSMÄTARE	FREQUENCY METER	D		
0060	2	1		90 11 31	GIVARE	SENSOR	D		
0080			1	80 17 05	GIVARE	SENSOR	D		
0100	3	1		34 96 01	KABELHÄRVA	WIRING HARNESS		TO FUSES	
0120			1	34 57 88	KOPPLINGSLEDNING	CONNECTION WIRE		TO FUSES	
0140	4	1		34 96 02	KABELHÄRVA	WIRING HARNESS		TO SENSOR	
0160			1	80 16 68	KABELSKYDD	CASING			
0180	5	1		34 96 03	KABELHÄRVA	WIRING HARNESS		TO SENSOR	
0200			1	34 57 86	KABELHÄRVA	WIRING HARNESS		TO INSTRUMENT	
0220	6	1	1	80 16 69	MÜTTER	NUT			
0240	7	N	N	31 30 41	BUNTBAND	CABLE TIES		L=186 MM	
0260	8	N	N	31 31 02	BUNTBAND	CABLE TIES		L=388 MM	

SP) FOR SPEEDOMETER.
FR) FOR FREQUENCY METER.

0150

Utgåva Issue		Bildnr. Picture N°		FREKVENSMÄTARE DIGITAL		FREQUENCY METER DIGITAL		Grupp Group		Sida Page	
1994-06		15303						091		34	
Pos. Item	Antal / Quantity			Art.nr. Part N°	Benämning	Denomination	K C	Anmärkning Notes			
0020	1	1		34 90 93	FREKVENSMÄTARE	FREQUENCY METER	D	INCL. CABLES			
0040	2	1		34 84 48	DETALJ PLÅT	SHEET METAL PART					
0060	3	1		92 88 59	PLUGG	PLUG					
0080	4	8		53 30 02	SKRUV	SCREW					
0100	5	8		57 00 01	MUTTER	NUT					
0120	6	8		60 00 01	BRICKA	WASHER					
0140	7	1			PROCESSOR	PROCESSOR		SEE PAGE 18			

0160

Utgåva Issue		Bildnr. Picture N°		MULTIMETER	ROLLER MULTMETER	Grupp Group	Sida Page	
1994-06		15122-1				091	36	
Pos. Item	Antal / Quantity			Art.nr. Part N°	Benämning	Denomination	K C	Anmärkning Notes
0020	1	1		34 95 54	MULTIMETER	ROLLER MULTIMETER	D	
0040	2	1		34 94 23	DETALJ AL-PLÅT	SHEET METAL PART AL		
0060	3	2		34 94 60	DETALJ PLÅT	SHEET METAL PART		
0080	4	2		53 30 62	SKRUV	SCREW		
0100	5	2		58 60 02	MUTTER	NUT		
0120	6	1		34 64 17	KAMRING	CAM RING	D	
0140	7	1		92 39 88	SKRUV	SCREW		
0160	8	1		93 00 46	MIKROBRYTARE	MICRO SWITCH	D	
0180	9	2		90 02 43	SKRUV	SCREW		
0200	10	2		82 89 27	LÅSMUTTER	LOCK NUT		
0220	11	1		34 94 68	DETALJ PLÅT	SHEET METAL PART		
0240	12	2		50 00 12	SKRUV	SCREW		
0260	13	2		61 50 42	BRICKA	WASHER		
0280	14	1		35 53 01	SUMMER	BUZZER		
0300	15	1		53 30 14	SKRUV	SCREW		
0320	16	2		60 00 02	BRICKA	WASHER		
0340	17	2		92 39 76	MUTTER	NUT		
0360	18	1		35 51 36	GIVARE	SENSOR	D	REAR (SPEED)
0380	19	1		35 51 20	ADAPTER	ADAPTER		
0400	20	2		60 16 69	MUTTER	NUT		
0420	21	1		92 47 56	KLAMMER	STRAP		
0440	22	1		80 17 05	GIVARE	SENSOR	D	FRONT (FREQ.) REAR (SPEED)
0460	23	1		35 55 91	KABELHÄRVA	WIRING HARNESS		TO MULTIMETER
0480	24	1		35 55 92	KABELHÄRVA	WIRING HARNESS		TO SWITCHES
0500	25	1		35 53 04	KABELHÄRVA	WIRING HARNESS		FRONT (FREQ.)
0520	26	1		35 55 93	KABELHÄRVA	WIRING HARNESS		BLACK (START)
0540	27	1		92 89 28	STRÖMSTÄLLARE	SWITCH		GREEN (CLEAR)
0560	28	1		90 08 90	STRÖMSTÄLLARE	SWITCH		RED (STOP)
0580	29	1		90 08 91	STRÖMSTÄLLARE	SWITCH		YELLOW (NEXT)
0600	30	1		90 08 92	STRÖMSTÄLLARE	SWITCH		
0620	31	1		93 01 55	KONTAKTDON	CONNECTOR		
0640	32	1		98 50 12	GLÖDLAMPA	BULB	B	
0660	33	1		98 51 46	SIGNALLAMPA	PILOT LAMP	D	
0680	34	1		92 57 15	KOPPLINGSPLINT	JUNCTION BLOCK		
0700	35	1		53 30 08	SKRUV	SCREW		
0720	36	N		31 30 41	BUNTBAND	CABLE TIES		L=186 MM
0740	37	2		90 08 94	FÄSTE	HOLDER		

0170

Utgåva Issue		Bildnr. Picture N°		SOL-REGNSKYDD		CANOPY		Grupp Group	Sida Page
1994-06		15304						091	38
Pos. Item	Antal / Quantity			Art.nr. Part N°	Benämning	Denomination	K C	Anmärkning Notes	
0020	1	1		34 60 27	TAK	ROOF			
0040	2	1		34 60 32	ISOLERMATERIAL	INSUL MATERIAL			
0060	3	1		34 60 33	TAKBALK	ROOF BEAM		RIGHT	
0080	4	1		34 60 38	TAKBALK	ROOF BEAM		LEFT	
0100	5	4		50 01 97	SKRUV	SCREW			
0120	6	4		61 50 45	BRICKA	WASHER			
0140	7	4		50 01 92	SKRUV	SCREW			
0160	8	4		61 50 44	BRICKA	WASHER			
0180	9	4		58 60 18	MUTTER	NUT			
0200	10	1		34 60 40	TVÄRBALK	CROSS BEAM			
0220	11	2		50 01 88	SKRUV	SCREW			
0240	12	2		61 50 43	BRICKA	WASHER			

0200

Utgåva Issue		Bildnr. Picture N°		KASSETTBANDSPELARE CASSETTE RECEIVER		Grupp Group	Sida Page
1994-06		15120				091	40
Pos. Item	Antal / Quantity			Art.nr. Part N°	Benämning	Denomination	K C D Anmärkning Notes
0020	1	1		90 11 65	KASSETTB.SPELARE	CASSETTE RECEIVER	
0040	2	1		90 11 66	HÖGTALARE	LOUD SPEAKERS	2 PCS
0060	3	1		90 11 68	ANTENNFÄSTE	ANTENNA HOLDER	
0080	4	1		90 11 69	ANTENNKABEL	ANTENNA CABLE	
0100	5	1		90 11 67	ANTENN	ANTENNA	D

0210

Utgåva Issue 1994-06		Bildnr. Picture N° 15335		F/B REGLAGE DUBBELT		F/R CONTROL DUAL		Grupp Group 091	Sida Page 42
Pos. Item	Antal / Quantity			Art.nr. Part N°	Benämning	Denomination	K C	Anmärkning Notes	
0020	1	1		34 64 20	KOPPLING	COUPLING			
0040	2	1		34 59 92	BUSSNING	BUSHING	D		
0060	3	1		34 64 21	BRICKA	WASHER	D		
0080	4	1		34 56 42	REGLAGESPAK	CONTROL LEVER			
0100	5	1		31 31 47	SLANGKLÄMMA	HOSE CLAMP			
0120	6	1		34 84 82	KABELHÄRVA	WIRING HARNESS			
0140	7	1		28 59 09	HANDTAG	GRAB HANDLE	D		
0160	8	1		92 84 97	STRÖMSTÄLLARE	SWITCH	D		VIBRATION
0180	9	N		31 30 41	BUNTBAND	CABLE TIES			L=186 MM
0200	10	1		35 65 21	KABELHÄRVA	WIRING HARNESS			
0220	11	2		92 39 27	SKRUV	SCREW			
0240	12	2		58 60 02	MUTTER	NUT			
0260	13	2		50 00 22	SKRUV	SCREW			
0280	14	3		53 30 01	SKRUV	SCREW			
0300	15	2		60 00 01	BRICKA	WASHER			
0320	16	1		34 84 81	SKYDDSHUV	COVER	D		
0340	17	1		28 59 11	BUSSNING	BUSHING	D		

0220

Utgåva Issue		Bildnr. Picture N°		OMBYGGNADSSATSER VALSAR CA 511		MODIFICATION KITS DRUMS CA 511		Grupp Group	Sida Page
1994-06		15399						091	44
Pos. Item	Antal / Quantity			Art.nr. Part N°	Benämning	Denomination	K C	Anmärkning Notes	
0020	1	1		35 55 98	OMBYGGN.SATS	MODIFICATION KIT		D TO PD	
0040	2	1			.VALS	.DRUM		9)	
0060	3	24			.SKRUV	.SCREW		9), FOR CARTR.	
0080	4	24			.BRICKA	.WASHER		9), FOR CARTR.	
0100	5	N			.MELLANLÄGG	.SHIM		9), RH	
0120	6	2			.MELLANLÄGG	.SHIM		9), LH	
0140	7	8			.SKRUV	.SCREW		9), LH	
0160	8	16			.BRICKA	.WASHER		9), LH & RH	
0180	9	8			.SKRUV	.SCREW		9), RH	
0200	10	8			.MUTTER	.NUT		9), RH	
0220	11	16			.SKRUV	.SCREW		8)	
0240	12	16			.BRICKA	.WASHER		8)	
0260	13	2			.SKRAPA	.SCRAPER		8)	
0280	14	18			.SKRAPTAND	.SCRAPER TOOTH		8)	
0300	15	18			.PINNE	.PIN		8)	
0320	16	8			.DETALJ PLÅT	.SHEET METAL PART		8)	
0340	17	1		35 55 97	OMBYGGN.SATS	MODIFICATION KIT		PD TO D	
0360	18	1			.VALS	.DRUM		9)	
0380	19	24			.SKRUV	.SCREW		9), FOR CARTR.	
0400	20	24			.BRICKA	.WASHER		9), FOR CARTR.	
0420	21	N			.MELLANLÄGG	.SHIM		9), RH	
0440	22	2			.MELLANLÄGG	.SHIM		9), LH	
0460	23	8			.SKRUV	.SCREW		9), LH	
0480	24	16			.BRICKA	.WASHER		9), LH & RH	
0500	25	8			.SKRUV	.SCREW		9), RH	
0520	26	8			.MUTTER	.NUT		9), RH	
0540	27	4			.DETALJ PLÅT	.SHEET METAL PART		8)	
0560	28	8			.SKRUV	.SCREW		8)	
0580	29	8			.MUTTER	.NUT		8)	
0600	30	8			.BRICKA	.WASHER		8)	
0620	31	16			.SKRUV	.SCREW		8)	
0640	32	16			.BRICKA	.WASHER		8)	
0660	33	24			.SKRAPFÄSTE	.SCRAPER BRACKET		8)	

8) SEE GROUP 10.

9) SEE GROUP 20.

0270

Utgåva Issue		Bildnr. Picture N°		CCS-INSTALLATION		CCS-INSTALLATION		Grupp Group	Sida Page
1994-06		15135-1						091	46
Pos. Item	Antal / Quantity			Art.nr. Part N°	Benämning	Denomination	K C	Anmärkning Notes	
0020	1	1		35 51 36	GIVARE	SENSOR	D		
0040	2	1		35 51 20	ADAPTER	ADAPTER			
0060	3	1		80 16 69	MUTTER	NUT			
0080	4	1		92 47 56	KLAMMER	STRAP			
0100	5	1		90 18 18	INSP./ANALYSATOR	REC./ANALYSER		ENGLISH	
0110		1		90 25 40	INSP./ANALYSATOR	REC./ANALYSER		GERMAN	
0120	6	1		90 07 70	NÄTANSL.ADAPTER	LINE VOLT. ADAPTER		220/14 V	
0130		1		90 18 21	NÄTANSL.ADAPTER	LINE VOLT. ADAPTER		115/14 V	
0140	7	1		90 07 71	DATAANSL.KABEL	COMM. CONNECTOR			
0160	8	1		35 56 47	DETALJ SVETSAD	WELDED PART			
0180	9	1		35 56 48	DETALJ SVETSAD	WELDED PART			
0200	10	1		35 56 49	DETALJ SVETSAD	WELDED PART			
0220	11	2		49 91 62	STJÄRNVRED	HAND KNOB			
0240	12	1		90 11 74	PROPP	PLUG			
0260	13	1		90 12 16	SPAK	LEVER			
0280	14	1		35 55 68	KABELHÄRVA	WIRING HARNESS			
0300	15	4		58 60 03	MUTTER	NUT			
0320	16	4		60 00 06	BRICKA	WASHER			
0340	17	4		50 00 75	SKRUV	SCREW			
0360	18	1		90 91 16	KABELGENOMFÖRING	GROMMET			
0380	19	N		31 30 41	BUNTBAND	CABLE TIES		L=186 MM	
0400	20	1			PROCESSOR	PROCESSOR		SEE PAGE 18	

0280

Utgåva Issue		Bildnr. Picture N°		LUFTKONDITIONERING AIR CONDITION		Grupp Group	Sida Page	
1994-06		15131-2				091	48	
Pos. Item	Antal / Quantity			Art.nr. Part N°	Benämning	Denomination	K C	Anmärkning Notes
0020	1	1			SLANG	HOSE		SEE PAGE 10
0040	2	1			SLANG	HOSE		SEE PAGE 10
0060	3	1		35 57 84	FÄSTE	BRACKET		
0080	4	2		50 00 28	SKRUV	SCREW		10)
0090		2		50 00 53	SKRUV	SCREW		11)
0100	5	2		61 50 43	BRICKA	WASHER		
0120	6	1		92 68 68	KOMPRESSOR	COMPRESSOR	C	10)
0130		1		90 24 22	KOMPRESSOR	COMPRESSOR	C	11)
0140	7	1		92 86 64	SKRUV	SCREW		
0160	8	8		60 00 08	BRICKA	WASHER		
0180	9	2		57 00 06	MUTTER	NUT		
0200	10	1		50 00 30	SKRUV	SCREW		
0220	11	1		35 57 57	DETALJ PLÅT	SHEET METAL PART		
0240	12	1		50 00 43	SKRUV	SCREW		
0260	13	3		61 50 44	BRICKA	WASHER		
0280	14	1		90 11 52	KILREMSSKIVA	V-BELT PULLEY		
0300	15	1		90 11 53	BUSSNING	BUSHING		
0320	16	1		90 11 51	KILREM	V-BELT	B	
0340	17	1		90 11 01	FREONTORKARE	FREON DRYER	D	
0360	18	1		90 19 81	PRESSOSTAT	PRESSURE SWITCH	D	
0380	19	1		35 57 56	MUTTER	NUT		
0400	20	2		50 01 91	SKRUV	SCREW		
0420	21	1		92 10 22	KLAMMER	CLAMP		
0440	22	2		35 57 54	FÄSTE	BRACKET		
0460	23	6		50 00 19	SKRUV	SCREW		
0480	24	2XL		20 20 46	GUMMLIST	RUBBER STRIP		L=550 MM
0500	25	4XL		90 11 73	KANTLIST	EDGE TRIM		L=550 MM
0520	26	1		90 11 03	KONDENSOR	CONDENSOR	C	
0540	27	1		97 50 77	RELÄ	RELAY	D	
0560	28	1		50 01 85	SKRUV	SCREW		
0580	29	2		60 00 04	BRICKA	WASHER		
0600	30	1		58 60 02	MUTTER	NUT		
0620	31	1		35 55 67	DIOD	DIODE	D	
0640	32	2		61 50 41	BRICKA	WASHER		
0660	33	1XL		90 11 73	KANTLIST	EDGE TRIM		L=135 MM
0680	34	1		90 11 07	SLANGKOPPLING	HOSE CONNECTION		
0700	35	3		90 11 09	HYLSA	SOCKET		
0720	36	3		90 11 12	O-RING	O-RING	D	
0740	37	1XL		90 11 14	GUMMISLANG	RUBBER HOSE		L=500 MM

10) VALID FOR CA 511/551 UP TO S/N *61410318*.
 11) VALID FOR CA 511/551 FROM S/N *61410319*.

0280

Utgåva Issue		Bildnr. Picture N°		LUFTKONDITIONERING AIR CONDITION		Grupp Group	Sida Page	
1994-06		15131-2				091	50	
Pos. Item	Antal / Quantity			Art.nr. Part N°	Benämning	Denomination	K C	Anmärkning Notes
0760	38	2		90 11 05	SLANGKOPPLING	HOSE CONNECTION		
0780	39	2		90 11 08	SLANGKOPPLING	HOSE CONNECTION		1 PCS WITH 10)
0800	40	2		90 11 10	HYLSA	SOCKET		10)
0810		2		90 24 27	HYLSA	SOCKET		11)
0820	41	2		90 11 13	O-RING	O-RING	D	1 PCS WITH 10)
0840	42	2XL		90 11 15	GUMMISLANG	RUBBER HOSE		10), L=133/1153 MM
0850		2XL		90 24 28	GUMMISLANG	RUBBER HOSE		11), L=133/1153 MM
0860	43	1		90 11 04	SLANGKOPPLING	HOSE CONNECTION		
0880	44	1		90 11 06	SLANGKOPPLING	HOSE CONNECTION		10)
0890		1		90 24 23	SLANGKOPPLING	HOSE CONNECTION		11)
0900	45	1		90 11 11	HYLSA	SOCKET		
0920	46	N		31 30 41	BUNTBAND	CABLE TIES		L=186 MM
0940	47	N		31 30 68	BUNTBAND	CABLE TIES		L=92 MM
0960	48	1		90 19 82	SLANGKOPPLING	HOSE CONNECTION		W. SERVICE VALVE
0980	49	2		60 30 23	BRICKA	WASHER		
1000	50	1XL		90 09 05	GUMMISLANG	RUBBER HOSE		L=660 MM
1020	51	1		90 24 42	O-RING	O-RING	D	11)
1040	52	1		50 00 77	SKRUV	SCREW		11)
1060	53	1		58 60 18	MUTTER	NUT		11)

10) VALID FOR CA 511/551 UP TO S/N *61410318*.
 11) VALID FOR CA 511/551 FROM S/N *61410319*.

0330

Utgåva Issue		Bildnr. Picture N ^o		KOMFORT FÖRARSTOL MED SÄKERHETSÅLTE		COMFORT DRIVERS SEAT WITH SEAT BELT		Grupp Group	Sida Page
1994-06		15595						091	52
Pos. Item	Antal / Quantity			Art.nr. Part N ^o	Benämning	Denomination	K C	Anmärkning Notes	
0020	1			35 79 19	FÖRARSTOL	SEAT			
0040	2	1		35 85 22	BATTERILÅDA	BATTERY BOX			
0060	3	4		35 85 23	DETALJ PLÅT	SHEET METAL PART			
0080	4	1		35 85 24	DETALJ PLÅT	SHEET METAL PART			
0100	5	1		35 85 25	DETALJ PLÅT	SHEET METAL PART			
0120	6	1XL		46 63 32	KANTLIST	EDGE TRIM			L=700 MM
0140	7	4		50 00 53	SKRUV	SCREW			
0160	8	4		61 50 43	BRICKA	WASHER			
0180	9	2		50 00 31	SKRUV	SCREW			
0200	10	2		61 50 44	BRICKA	WASHER			
0220	11	3		58 60 18	MUTTER	NUT			
0240	12	4		50 01 92	SKRUV	SCREW			
0260	13	3		50 00 13	SKRUV	SCREW			
0280	14	7		61 50 42	BRICKA	WASHER			
0300	15	8		53 50 36	SKRUV	SCREW			
0320	16	4		58 60 02	MUTTER	NUT			
0340	17	1		90 29 92	ARMSTÖD	ARM REST	D		RIGHT
0360	18	1		90 29 94	ARMSTÖD	ARM REST	D		LEFT
0380	19	1		35 84 80	SÄKERHETSÅLTE	SEAT BELT			LEFT
0400	20	1		35 84 82	SÄKERHETSÅLTE	SEAT BELT			RIGHT
0420	21	2		50 00 28	SKRUV	SCREW			
0440	22	2		90 22 87	MUTTER	NUT			

0360

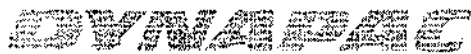
Utgåva Issue 1994-06		Bildnr. Picture N° 15400		CENTRAL MÄTPANEL HYDR		CENTRAL TEST PANEL HYDR		Grupp Group 091	Sida Page 54
Pos. Item	Antal / Quantity			Art.nr. Part N°	Benämning	Denomination	K C	Anmärkning Notes	
0020	1	1		35 62 62	MÄTPANEL	TEST PANEL			
0040	2	7		35 63 48	NIPPEL	FITTING	D		
0060	3	1		50 01 97	SKRUV	SCREW			
0080	4	1		60 00 09	BRICKA	WASHER			
0100	5	1		58 60 19	MUTTER	NUT			
0120	6	3		23 43 88	ADAPTER	CONNECTOR			
0140	7	1		33 41 96	ADAPTER	CONNECTOR			
0160	8	3		48 27 86	HYDRAULSLANG	HYDR HOSE		PROPULSION	
0180	9	2		23 43 58	ADAPTER	CONNECTOR			
0200	10	1		48 27 28	HYDRAULSLANG	HYDR HOSE		VIBR. CHARGE	
0220	11	1		48 22 38	HYDRAULSLANG	HYDR HOSE		STEERING	
0240	12	N		31 30 41	BUNTBAND	CABLE TIES		L=186 MM	
0260	13	2		48 27 87	HYDRAULSLANG	HYDR HOSE		VIBR. AMPL	

0420

Utgåva Issue 1994-06		Bildnr. Picture N° 15593		SKRAPOR URETHAN GUMMI		SCRAPERS URETHAN RUBBER		Grupp Group 091	Sida Page 56
Pos. Item	Antal / Quantity			Art.nr. Part N°	Benämning	Denomination	K C	Anmärkning Notes	
	CA 511	CA 551							
0020	1	2		35 80 33	SKRAPA	SCRAPER	D		
0030			2	35 80 35	SKRAPA	SCRAPER	D		
0040	2	2		35 80 34	SKRAPFÄSTE	SCRAPER BRACKET			
0050			2	35 80 36	SKRAPFÄSTE	SCRAPER BRACKET			
0060	3	10	10	50 01 94	SKRUV	SCREW			
0080	4	8	8	50 01 21	SKRUV	SCREW			
0100	5	36	36	60 00 09	BRICKA	WASHER			
0120	6	18	18	58 60 19	MUTTER	NUT			

DYNAPAC

NUMMERREGISTER NUMERICAL REGISTER



Spare Parts Catalogue

Title			PART NUMBER INDEX						Group		Page	
									100		1	
Part No	Group	Page	Part No	Group	Page	Part No	Group	Page	Part No	Group	Page	
10 30 4	010	4	11 31 30	010	30	21 30 01	010	6	31 31 01	010	6	
12 30 4L	010	10	12 31 30	010	30	21 30 10	010	7	31 31 10	010	7	
13 31 01	010	10	13 31 31	010	31	21 30 20	010	8	31 31 20	010	8	
14 30 01	010	10	14 31 31	010	31	21 30 30	010	9	31 31 30	010	9	
15 30 01	010	10	15 31 31	010	31	21 30 40	010	10	31 31 40	010	10	
16 31 01	010	10	16 31 31	010	31	21 30 50	010	11	31 31 50	010	11	
17 31 01	010	10	17 31 31	010	31	21 30 60	010	12	31 31 60	010	12	
18 31 01	010	10	18 31 31	010	31	21 30 70	010	13	31 31 70	010	13	
19 31 01	010	10	19 31 31	010	31	21 30 80	010	14	31 31 80	010	14	
20 31 01	010	10	20 31 31	010	31	21 30 90	010	15	31 31 90	010	15	
21 31 01	010	10	21 31 31	010	31	21 30 01	010	16	31 31 01	010	16	
22 31 01	010	10	22 31 31	010	31	21 30 10	010	17	31 31 10	010	17	
23 31 01	010	10	23 31 31	010	31	21 30 20	010	18	31 31 20	010	18	
24 31 01	010	10	24 31 31	010	31	21 30 30	010	19	31 31 30	010	19	
25 31 01	010	10	25 31 31	010	31	21 30 40	010	20	31 31 40	010	20	
26 31 01	010	10	26 31 31	010	31	21 30 50	010	21	31 31 50	010	21	
27 31 01	010	10	27 31 31	010	31	21 30 60	010	22	31 31 60	010	22	
28 31 01	010	10	28 31 31	010	31	21 30 70	010	23	31 31 70	010	23	
29 31 01	010	10	29 31 31	010	31	21 30 80	010	24	31 31 80	010	24	
30 31 01	010	10	30 31 31	010	31	21 30 90	010	25	31 31 90	010	25	
31 31 01	010	10	31 31 31	010	31	21 30 01	010	26	31 31 01	010	26	
32 31 01	010	10	32 31 31	010	31	21 30 10	010	27	31 31 10	010	27	
33 31 01	010	10	33 31 31	010	31	21 30 20	010	28	31 31 20	010	28	
34 31 01	010	10	34 31 31	010	31	21 30 30	010	29	31 31 30	010	29	
35 31 01	010	10	35 31 31	010	31	21 30 40	010	30	31 31 40	010	30	
36 31 01	010	10	36 31 31	010	31	21 30 50	010	31	31 31 50	010	31	
37 31 01	010	10	37 31 31	010	31	21 30 60	010	32	31 31 60	010	32	
38 31 01	010	10	38 31 31	010	31	21 30 70	010	33	31 31 70	010	33	
39 31 01	010	10	39 31 31	010	31	21 30 80	010	34	31 31 80	010	34	
40 31 01	010	10	40 31 31	010	31	21 30 90	010	35	31 31 90	010	35	
41 31 01	010	10	41 31 31	010	31	21 30 01	010	36	31 31 01	010	36	
42 31 01	010	10	42 31 31	010	31	21 30 10	010	37	31 31 10	010	37	
43 31 01	010	10	43 31 31	010	31	21 30 20	010	38	31 31 20	010	38	
44 31 01	010	10	44 31 31	010	31	21 30 30	010	39	31 31 30	010	39	
45 31 01	010	10	45 31 31	010	31	21 30 40	010	40	31 31 40	010	40	
46 31 01	010	10	46 31 31	010	31	21 30 50	010	41	31 31 50	010	41	
47 31 01	010	10	47 31 31	010	31	21 30 60	010	42	31 31 60	010	42	
48 31 01	010	10	48 31 31	010	31	21 30 70	010	43	31 31 70	010	43	
49 31 01	010	10	49 31 31	010	31	21 30 80	010	44	31 31 80	010	44	
50 31 01	010	10	50 31 31	010	31	21 30 90	010	45	31 31 90	010	45	

DYNAPAC

Spare Parts Catalogue

S-231-4

CA 511/551

Issue			PART NUMBER INDEX						Group		Page	
1994-06									100		1	
Part N°	Gr.	Pg. Item	Part N°	Gr.	Pg. Item	Part N°	Gr.	Pg. Item	Part N°	Gr.	Pg. Item	
10 00 40	010	4 5	21 25 32	040	10 36	31 30 41	060	2 8	33 42 39	050	22 21	
11 01 01	030	6 22	21 25 33	040	10 37	31 30 41	060	4 8	33 42 39	050	28 46	
11 10 63	030	6 19	21 25 50	040	8 32	31 30 41	060	6 13	33 44 63	050	36 6	
11 11 96	030	6 13	21 25 51	040	10 31	31 30 41	070	8 2	33 45 04	050	28 47	
11 60 41	020	4 8	21 25 53	040	4 8	31 30 41	091	14 50	33 45 23	050	36 12	
15 10 25	050	24 6	23 01 95	030	10 5	31 30 41	091	16 11	33 46 04	050	4 41	
15 10 59	050	26 16	23 20 41	010	2 33	31 30 41	091	18 10	33 70 42	010	4 2	
16 01 05	020	4 11	23 20 47	030	6 18	31 30 41	091	26 5	33 70 45	010	4 12	
16 01 32	020	8 39	23 20 56	030	6 7	31 30 41	091	30 15	33 72 21	010	4 15	
16 01 32	020	10 52	23 20 70	020	4 31	31 30 41	091	32 7	33 75 28	050	42 4	
16 01 32	050	4 3	23 20 97	050	6 44	31 30 41	091	36 36	33 75 36	050	42 5	
16 01 32	050	22 3	23 21 22	050	42 11	31 30 41	091	42 9	33 83 04	050	22 43	
16 01 44	050	22 17	23 21 24	050	42 24	31 30 41	091	46 19	33 85 94	030	4 57	
16 01 54	050	4 14	23 22 10	020	2 5	31 30 41	091	50 46	333 54 82 02	080	4 -	
16 01 81	030	6 14	23 33 04	050	42 10	31 30 41	091	54 12	333 54 82 03	080	4 -	
16 02 29	050	28 4	23 33 05	050	28 39	31 30 68	091	4 59	333 56 03 04	050	30 50	
16 02 64	030	6 2	23 33 27	050	42 7	31 30 68	091	50 14	34 07 14	080	2 2	
16 10 93	030	6 3	23 41 19	050	22 18	31 30 68	091	50 47	34 07 15	080	2 -	
16 20 06	030	6 8	23 42 33	050	36 4	31 31 02	050	6 53	34 07 16	080	2 -	
16 20 15	020	4 18	23 42 42	050	30 66	31 31 02	050	30 48	34 07 17	080	2 -	
16 20 15	050	28 12	23 43 54	050	22 20	31 31 02	091	18 11	34 07 18	080	2 -	
16 20 17	020	4 25	23 43 58	091	54 9	31 31 02	091	32 8	34 07 19	080	2 -	
16 20 17	020	6 7	23 43 88	050	4 23	31 31 05	030	8 14	34 08 50	030	6 9	
16 20 27	020	4 27	23 43 88	091	54 6	31 31 47	070	10 28	34 08 53	030	6 1	
16 20 27	020	6 10	23 46 24	050	30 73	31 31 47	091	42 5	34 08 55	030	6 25	
16 70 09	030	8 10	23 48 00	050	28 24	33 01 71	030	10 2	34 08 56	030	6 16	
16 70 23	020	4 9	23 48 06	050	36 11	33 03 57	050	22 9	34 08 57	030	6 15	
16 70 32	010	4 10	23 48 43	050	36 3	33 10 57	030	6 17	34 08 58	030	6 21	
16 70 33	010	4 20	23 48 88	050	36 7	33 10 92	050	28 26	34 08 59	030	6 6	
16 70 41	050	28 23	23 49 41	050	28 11	33 40 70	050	30 49	34 08 63	050	4 2	
20 20 28	070	2 18	24 40 02	091	16 9	33 41 21	050	22 37	34 08 63	050	22 2	
20 20 28	091	24 20	24 40 13	091	26 7	33 41 22	050	30 64	34 08 63	050	26 18	
20 20 28	091	24 19	24 40 26	091	22 6	33 41 32	050	4 12	34 08 64	030	6 24	
20 20 46	091	48 24	24 40 59	050	28 29	33 41 38	050	4 40	34 08 65	030	6 12	
20 20 57	010	6 15	27 11 29	050	28 21	33 41 38	050	30 63	34 08 66	030	6 20	
21 17 33	040	6 13	27 23 72	080	2 17	33 41 40	050	28 6	34 08 96	050	34 1	
21 21 08	050	42 -	27 79 92	091	22 13	33 41 40	050	30 76	34 11 24	010	2 22	
21 21 08	050	42 -	28 59 09	070	10 21	33 41 42	050	28 44	34 20 45	080	4 19	
21 21 14	070	2 -	28 59 09	091	42 7	33 41 43	050	22 41	34 30 17	080	2 15	
21 21 15	070	2 -	28 59 11	070	10 36	33 41 43	050	36 14	34 30 41	030	10 4	
21 21 36	020	8 12	28 59 11	091	42 17	33 41 54	050	22 8	34 31 59	010	4 11	
21 23 80	030	2 7	28 77 41	091	24 13	33 41 57	050	30 56	34 32 28	020	8 1	
21 23 88	050	24 24	31 00 08	010	4 1	33 41 58	050	4 39	34 32 34	050	18 1	
21 23 89	050	24 2	31 00 08	050	30 53	33 41 63	050	4 27	34 32 35	050	40 1	
21 23 90	050	24 5	31 00 22	050	30 52	33 41 63	050	22 12	34 32 43	020	2 31	
21 23 94	050	24 18	31 10 16	091	22 4	33 41 64	050	4 4	34 32 56	091	18 4	
21 24 08	070	2 -	31 20 82	050	28 22	33 41 96	050	22 42	34 32 62	091	18 16	
21 24 30	030	8 33	31 30 04	030	4 71	33 41 96	050	36 15	34 33 18	020	4 6	
21 24 31	030	2 4	31 30 04	050	28 25	33 41 96	091	54 7	34 34 62	020	4 7	
21 25 03	040	6 8	31 30 06	030	4 70	33 41 97	050	30 65	34 35 34	080	4 23	
21 25 04	040	8 2	31 30 22	030	8 18	33 42 05	050	28 40	34 35 61	020	4 13	
21 25 07	040	10 27	31 30 33	030	8 15	33 42 05	050	36 1	34 37 44	020	4 28	
21 25 22	050	24 15	31 30 41	030	10 14	33 42 27	050	22 6	34 37 44	020	6 6	
21 25 30	040	4 23	31 30 41	050	6 54	33 42 27	050	28 45	34 37 48	091	28 4	
21 25 31	040	6 18	31 30 41	050	30 57	33 42 34	050	36 9	34 37 75	010	2 5	

DYNAPAC

Spare Parts Catalogue

S-231-4

CA 511/551

Issue			PART NUMBER INDEX									Group			Page		
1994-06												100			3		
Part N°	Gr.	Pg. Item	Part N°	Gr.	Pg. Item	Part N°	Gr.	Pg. Item	Part N°	Gr.	Pg. Item	Part N°	Gr.	Pg. Item			
35 51 36	091	30 8	35 56 74	010	2 -	35 79 22	091	6 -	48 04 50	050	32 25						
35 51 36	091	36 18	35 57 04	050	6 47	35 79 23	091	8 -	48 04 51	050	32 13						
35 51 36	091	46 1	35 57 05	091	4 49	35 79 24	091	6 -	48 04 52	050	32 11						
35 51 51	091	30 17	35 57 05	091	28 1	35 79 25	091	6 -	48 04 53	050	32 12						
35 51 52	091	30 18	35 57 54	091	48 22	35 79 26	091	6 -	48 04 54	050	32 28						
35 51 58	091	24 25	35 57 56	091	48 19	35 79 27	091	6 -	48 04 55	050	32 30						
35 51 59	091	24 26	35 57 57	091	48 11	35 79 28	091	6 -	48 04 56	050	32 23						
35 51 60	091	24 23	35 57 84	091	48 3	35 79 30	091	6 -	48 04 57	050	32 2						
35 51 61	091	24 24	35 57 92	050	28 3	35 80 33	091	56 1	48 04 58	050	32 8						
35 51 73	010	2 14	35 57 97	091	14 62	35 80 34	091	56 2	48 04 64	050	32 21						
35 51 94	050	38 1	35 58 29	091	14 65	35 80 35	091	56 -	48 04 65	050	32 20						
35 52 41	091	24 28	35 58 49	091	12 20	35 80 36	091	56 -	48 04 66	050	32 24						
35 52 42	091	24 29	35 58 50	091	12 21	35 80 77	050	12 1	48 04 68	050	32 9						
35 52 53	030	12 10	35 58 51	091	12 30	35 80 90	080	4 -	48 05 77	050	32 27						
35 52 58	060	6 24	35 58 58	091	12 27	35 80 92	091	8 -	48 09 23	050	28 -						
35 52 60	060	6 19	35 58 59	091	12 28	35 80 93	091	8 43	48 10 42	050	34 7						
35 52 61	060	6 2	35 58 60	091	12 29	35 81 72	020	2 9	48 10 43	050	34 18						
35 52 62	060	6 4	35 58 63	091	12 19	35 81 94	020	2 34	48 10 44	050	34 3						
35 52 63	060	6 18	35 58 64	091	12 31	35 82 38	050	42 -	48 10 45	050	34 4						
35 52 64	060	6 3	35 58 65	091	12 32	35 82 42	050	42 -	48 10 46	050	34 15						
35 52 66	091	32 -	35 58 72	070	2 41	35 82 45	070	2 -	48 10 47	050	34 5						
35 53 01	091	36 14	35 59 06	091	14 61	35 84 80	091	52 19	48 10 48	050	34 17						
35 53 04	091	36 25	35 59 11	050	22 28	35 84 82	091	52 20	48 10 49	050	34 16						
35 53 35	010	2 31	35 59 12	050	6 51	35 85 22	091	52 2	48 10 51	050	34 6						
35 53 90	050	42 14	35 59 15	050	22 32	35 85 23	091	52 3	48 10 55	050	34 2						
35 54 10	010	2 10	35 59 16	050	6 50	35 85 24	091	52 4	48 10 56	050	34 19						
35 54 12	010	2 11	35 59 29	091	12 -	35 85 25	091	52 5	48 10 77	050	18 45						
35 54 60	091	10 24	35 59 30	091	12 -	35 86 09	091	4 85	48 10 78	050	18 23						
35 54 70	091	32 1	35 59 34	091	14 55	35 89 81	020	4 -	48 10 79	050	18 20						
35 54 89	050	4 13	35 59 36	040	2 27	35 89 81	020	6 -	48 10 80	050	18 8						
35 54 95	091	18 15	35 59 37	040	2 26	35 90 07	091	30 -	48 10 81	050	18 39						
35 55 00	040	2 1	35 59 46	050	28 1	35 90 26	091	30 -	48 10 82	050	18 24						
35 55 04	091	6 9	35 59 83	080	2 -	41 60 06	070	8 5	48 10 83	050	18 36						
35 55 05	091	6 10	35 60 24	020	4 26	41 60 50	070	8 6	48 10 84	050	18 34						
35 55 24	030	10 1	35 60 24	020	6 9	433 72 21	01 010	4 16	48 10 85	050	18 37						
35 55 29	091	4 53	35 60 28	020	6 2	433 72 21	02 010	4 17	48 10 86	050	18 26						
35 55 52	040	2 20	35 60 29	020	4 2	45 01 44	070	4 58	48 10 87	050	18 27						
35 55 53	040	2 -	35 60 87	010	2 21	45 01 44	070	4 46	48 10 88	050	18 35						
35 55 67	091	48 31	35 62 43	020	4 30	45 01 64	091	4 84	48 10 89	050	18 38						
35 55 68	091	46 14	35 62 43	020	6 16	45 51 09	070	8 12	48 10 92	050	18 3						
35 55 91	091	36 23	35 62 62	091	54 1	45 51 10	070	8 13	48 10 95	050	18 31						
35 55 92	091	36 24	35 63 48	091	54 2	45 71 41	070	8 14	48 10 98	050	18 42						
35 55 93	091	36 26	35 64 15	091	8 42	46 50 13	070	8 15	48 10 99	050	18 30						
35 55 97	091	44 17	35 64 78	091	16 10	46 63 32	091	52 6	48 11 00	050	18 32						
35 55 98	091	44 1	35 65 21	091	42 10	47 00 20	060	2 1	48 11 01	050	18 40						
35 56 21	020	2 -	35 68 30	080	2 5	47 50 64	091	24 8	48 11 05	050	18 41						
35 56 25	050	6 46	35 68 31	080	2 -	47 50 67	070	2 22	48 11 06	050	20 48						
35 56 28	010	2 -	35 68 32	080	2 -	47 60 19	091	20 1	48 11 27	050	18 5						
35 56 39	010	2 30	35 68 33	080	2 -	48 02 19	050	32 1	48 11 30	050	18 44						
35 56 41	050	28 34	35 68 34	080	2 -	48 04 44	050	32 22	48 11 31	050	18 17						
35 56 45	050	36 19	35 68 35	080	2 -	48 04 45	050	32 29	48 11 31	050	20 47						
35 56 47	091	46 8	35 71 30	080	4 -	48 04 46	050	32 10	48 11 32	050	20 61						
35 56 48	091	46 9	35 72 71	020	4 -	48 04 47	050	32 15	48 11 37	050	20 55						
35 56 49	091	46 10	35 78 15	020	2 16	48 04 48	050	32 19	48 11 49	050	18 11						
35 56 72	091	28 3	35 79 19	091	52 1	48 04 49	050	32 14	48 11 63	050	18 33						

DYNAPAC

Spare Parts Catalogue

S-231-4

CA 511/551

Issue 1994-06			PART NUMBER INDEX						Group 100	Page 5	
Part N ^o	Gr.	Pg. Item	Part N ^o	Gr.	Pg. Item	Part N ^o	Gr.	Pg. Item	Part N ^o	Gr.	Pg. Item
54 17 03	010	6 35	58 60 18	010	6 7	60 00 08	091	6 33	61 50 43	030	8 23
54 17 03	070	6 7	58 60 18	050	30 75	60 00 08	091	14 44	61 50 43	050	6 48
54 17 05	091	14 47	58 60 18	070	2 31	60 00 08	091	49 8	61 50 43	050	30 70
54 17 05	091	24 12	58 60 13	070	6 16	60 00 09	010	2 20	61 50 43	050	42 19
54 17 08	091	24 18	58 60 18	091	14 43	60 00 09	010	6 -	61 50 43	060	2 5
55 01 31	060	4 7	58 60 18	091	38 9	60 00 09	050	22 40	61 50 43	070	10 30
55 01 32	070	2 21	58 60 18	091	50 53	60 00 09	050	36 18	61 50 43	091	4 70
57 00 01	070	10 10	58 60 18	091	52 11	60 00 09	050	40 31	61 50 43	091	22 20
57 00 01	091	18 21	58 60 19	010	2 24	60 00 09	091	6 29	61 50 43	091	24 35
57 00 01	091	34 5	58 60 19	010	6 3	60 00 09	091	18 24	61 50 43	091	38 12
57 00 02	060	2 19	58 60 19	020	2 38	60 00 09	091	24 16	61 50 43	091	48 5
57 00 03	091	12 16	58 60 19	030	4 55	60 00 09	091	54 4	61 50 43	091	52 8
57 00 03	091	30 5	58 60 19	091	18 25	60 00 09	091	56 5	61 50 44	010	6 6
57 00 04	030	2 34	58 60 19	091	54 5	60 00 11	020	2 11	61 50 44	030	2 31
57 00 04	050	28 38	58 60 19	091	56 6	60 00 11	030	4 52	61 50 44	030	12 3
57 00 04	060	2 21	58 60 21	020	2 12	60 00 14	040	2 12	61 50 44	050	4 36
57 00 04	070	10 34	58 60 21	030	2 45	60 00 16	020	2 73	61 50 44	050	22 31
57 00 04	091	4 61	58 60 22	010	2 3	60 00 17	030	10 15	61 50 44	050	28 16
57 00 04	091	10 23	58 60 23	020	2 26	60 00 20	020	2 19	61 50 44	060	2 18
57 00 04	091	18 26	58 60 23	070	4 51	60 30 05	070	6 9	61 50 44	070	2 32
57 00 05	010	6 39	58 81 76	080	2 13	60 30 09	060	2 28	61 50 44	091	4 54
57 00 05	060	2 24	60 00 01	070	10 37	60 30 09	070	2 39	61 50 44	091	8 36
57 00 05	091	2 18	60 00 01	091	18 22	60 30 12	070	6 17	61 50 44	091	14 57
57 00 06	050	28 33	60 00 01	091	34 6	60 30 12	070	6 12	61 50 44	091	14 41
57 00 06	091	14 58	60 00 01	091	42 15	60 30 18	070	8 8	61 50 44	091	24 21
57 00 06	091	48 9	60 00 02	060	2 20	60 30 23	091	50 49	61 50 44	091	38 8
57 00 07	030	2 13	60 00 02	060	4 15	60 40 06	050	6 45	61 50 44	091	48 13
57 00 07	091	24 9	60 00 02	070	10 9	60 40 06	050	22 16	61 50 44	091	52 10
57 00 08	070	10 11	60 00 02	091	36 16	60 40 07	030	2 29	61 50 45	010	2 -
57 00 11	091	10 25	60 00 03	070	2 25	60 40 08	050	4 21	61 50 45	010	2 18
57 01 07	020	2 20	60 00 03	080	2 9	60 40 08	050	22 36	61 50 45	010	4 4
57 30 05	070	2 19	60 00 03	091	12 22	60 40 11	030	6 4	61 50 45	020	4 20
58 10 18	091	4 75	60 00 04	030	4 74	60 40 12	050	4 11	61 50 45	030	2 24
58 20 06	091	30 3	60 00 04	030	8 32	60 40 15	030	6 11	61 50 45	030	2 9
58 60 01	060	4 10	60 00 04	050	28 36	60 50 02	030	4 54	61 50 45	050	4 7
58 60 01	070	2 26	60 00 04	060	4 16	60 60 03	091	4 74	61 50 45	070	2 5
58 60 01	080	2 10	60 00 04	070	2 -	61 50 41	030	10 12	61 50 45	091	8 35
58 60 01	091	12 23	60 00 04	091	14 46	61 50 41	091	12 17	61 50 45	091	14 52
58 60 02	010	6 16	60 00 04	091	18 8	61 50 41	091	30 6	61 50 45	091	38 6
58 60 02	030	4 75	60 00 04	091	48 29	61 50 41	091	48 32	61 50 46	010	2 19
58 60 02	030	8 30	60 00 06	010	6 20	61 50 42	010	6 29	61 50 46	020	2 4
58 60 02	070	2 20	60 00 06	030	2 43	61 50 42	030	2 35	61 50 46	020	4 16
58 60 02	070	2 -	60 00 06	030	8 20	61 50 42	030	8 24	61 50 46	020	6 14
58 60 02	070	10 22	60 00 06	070	2 33	61 50 42	050	28 37	61 50 76	070	6 4
58 60 02	091	18 7	60 00 06	070	8 10	61 50 42	050	42 22	61 50 96	010	6 37
58 60 02	091	36 5	60 00 06	070	10 26	61 50 42	060	2 22	61 51 17	091	4 83
58 60 02	091	42 12	60 00 06	091	2 20	61 50 42	060	4 14	62 40 11	091	20 2
58 60 02	091	48 30	60 00 06	091	24 37	61 50 42	070	2 13	62 40 16	080	2 16
58 60 02	091	52 16	60 00 06	091	46 16	61 50 42	091	4 60	62 80 39	020	2 10
58 60 03	010	6 24	60 00 07	070	8 11	61 50 42	091	10 22	63 00 03	010	6 21
58 60 03	030	8 27	60 00 08	010	2 7	61 50 42	091	36 13	63 00 03	070	10 27
58 60 03	070	2 16	60 00 08	030	12 9	61 50 42	091	52 14	63 50 19	010	2 4
58 60 03	091	24 36	60 00 08	050	28 32	61 50 43	010	2 8	69 00 30	030	2 6
58 60 03	091	46 15	60 00 08	070	2 36	61 50 43	010	6 4	69 20 55	030	2 5
58 60 05	060	2 4	60 00 08	070	6 15	61 50 43	030	2 38	74 70 28	030	2 17

Issue 1994-06			PART NUMBER INDEX						Group 100	Page 7	
Part N°	Gr.	Pg. Item	Part N°	Gr.	Pg. Item	Part N°	Gr.	Pg. Item	Part N°	Gr.	Pg. Item
90 12 58	091	2 33	90 14 30	020	4 4	90 15 57	091	10 19	90 22 66	050	26 5
90 12 59	091	4 43	90 14 30	020	6 4	90 15 58	091	10 20	90 22 87	091	52 22
90 12 60	091	4 41	90 14 37	091	2 23	90 15 59	091	10 4	90 22 90	050	24 -
90 12 62	091	10 28	90 14 43	040	2 28	90 15 61	091	10 2	90 22 91	050	24 -
90 12 63	091	10 29	90 14 44	040	2 29	90 15 62	091	10 27	90 23 81	091	8 43
90 12 64	091	4 44	90 14 52	050	8 2	90 15 63	091	10 7	90 24 22	091	48 -
90 12 65	091	6 22	90 14 54	050	8 3	90 15 64	091	10 6	90 24 23	091	50 -
90 12 68	091	2 5	90 14 55	050	8 4	90 15 65	091	10 5	90 24 27	091	50 -
90 12 69	091	2 6	90 14 56	050	8 5	90 15 66	091	10 11	90 24 28	091	50 -
90 12 70	091	2 26	90 14 57	050	8 6	90 15 67	091	10 9	90 24 42	091	50 51
90 12 71	091	2 24	90 14 58	050	8 7	90 15 68	091	10 10	90 24 62	091	2 -
90 12 72	091	2 25	90 14 59	050	8 8	90 15 87	091	10 8	90 25 08	091	20 3
90 12 73	091	2 9	90 14 60	050	8 9	90 16 23	091	2 1	90 25 09	091	20 4
90 12 75	091	2 7	90 14 61	050	8 10	90 16 24	091	2 -	90 25 11	091	8 46
90 12 76	091	6 3	90 14 62	050	8 11	90 16 85	091	6 -	90 25 12	091	4 65
90 12 77	091	4 46	90 14 63	050	8 12	90 18 18	091	46 5	90 25 14	091	4 77
90 12 81	091	4 39	90 14 64	050	8 13	90 18 21	091	46 -	90 25 15	091	4 71
90 12 87	091	4 40	90 14 65	050	8 14	90 18 28	020	4 12	90 25 16	091	4 80
90 12 96	091	6 5	90 14 66	050	8 15	90 18 34	040	2 10	90 25 17	091	4 78
90 13 13	020	4 33	90 14 67	050	8 16	90 19 40	020	4 35	90 25 18	091	4 72
90 13 13	020	6 17	90 14 68	050	8 17	90 19 41	020	6 1	90 25 19	091	4 81
90 13 22	091	4 38	90 14 69	050	8 18	90 19 59	050	38 2	90 25 20	091	4 68
90 13 24	091	4 42	90 14 70	050	8 19	90 19 60	050	38 3	90 25 24	091	4 67
90 13 25	091	2 36	90 14 72	050	8 27	90 19 61	050	38 6	90 25 25	091	4 76
90 13 27	050	8 26	90 14 73	050	8 20	90 19 62	050	38 7	90 25 26	091	4 82
90 13 28	050	8 25	90 14 75	050	8 22	90 19 63	050	38 8	90 25 27	091	8 47
90 13 30	010	2 23	90 14 76	050	8 23	90 19 64	050	38 9	90 25 34	050	8 34
90 13 39	091	4 73	90 14 77	050	8 24	90 19 65	050	38 11	90 25 40	091	46 -
90 13 39	091	4 50	90 14 78	050	10 2	90 19 66	050	38 13	90 25 78	091	22 -
90 13 40	091	2 3	90 14 79	050	10 4	90 19 67	050	38 14	90 25 81	050	4 9
90 13 41	091	2 4	90 14 80	050	10 6	90 19 68	050	38 15	90 26 10	091	22 3
90 13 42	091	2 2	90 14 81	050	10 7	90 19 69	050	38 16	90 28 06	050	42 -
90 13 43	091	4 48	90 14 82	050	10 8	90 19 70	050	38 21	90 28 07	050	42 -
90 13 56	091	2 22	90 14 83	050	10 10	90 19 71	050	38 28	90 28 46	030	2 6
90 13 57	091	2 -	90 14 84	050	10 9	90 19 72	050	38 29	90 28 47	030	2 7
90 13 62	091	2 12	90 14 85	050	10 12	90 19 73	050	38 33	90 28 99	050	10 15
90 13 63	091	2 14	90 14 86	050	10 14	90 19 74	050	38 34	90 29 00	050	42 -
90 13 64	091	2 27	90 14 87	050	10 11	90 19 75	050	38 35	90 29 00	050	42 -
90 13 65	091	2 8	90 14 88	050	10 3	90 19 76	050	38 36	90 29 01	050	10 13
90 13 66	091	6 14	90 14 89	050	10 5	90 19 77	050	38 37	90 29 05	091	8 44
90 13 67	091	2 10	90 15 07	050	28 -	90 19 81	091	48 18	90 29 07	091	8 45
90 13 69	091	2 -	90 15 08	030	10 7	90 19 82	091	50 48	90 29 15	080	2 11
90 13 69	091	2 -	90 15 37	091	6 6	90 19 87	040	8 8	90 29 21	020	2 27
90 13 69	091	12 -	90 15 38	091	6 7	90 19 88	040	10 1	90 29 25	050	12 2
90 13 75	091	6 23	90 15 39	091	2 15	90 19 89	040	10 28	90 29 26	050	12 3
90 13 80	091	22 14	90 15 40	091	2 -	90 19 93	091	12 -	90 29 27	050	12 4
90 14 15	091	4 51	90 15 41	091	6 8	90 19 94	091	12 -	90 29 28	050	12 5
90 14 16	091	4 52	90 15 42	091	6 11	90 20 37	091	2 -	90 29 29	050	12 8
90 14 17	091	6 1	90 15 50	091	10 13	90 20 38	091	2 -	90 29 30	050	12 9
90 14 18	091	6 2	90 15 51	091	10 14	90 21 29	091	2 -	90 29 31	050	12 11
90 14 19	091	10 1	90 15 52	091	10 15	90 21 30	091	4 -	90 29 32	050	12 12
90 14 20	091	2 28	90 15 53	091	10 16	90 21 32	030	4 69	90 29 33	050	12 13
90 14 22	091	4 37	90 15 54	091	10 17	90 22 57	050	26 3	90 29 34	050	12 14
90 14 23	091	4 45	90 15 55	091	10 18	90 22 64	050	26 14	90 29 35	050	12 15
90 14 24	091	6 13	90 15 56	091	10 3	90 22 65	050	26 15	90 29 36	050	12 16

DYNAPAC

Spare Parts Catalogue

S-231-4

CA 511/551

Issue			PART NUMBER INDEX						Group		Page	
1994-06									100		9	
Part N°	Gr.	Pg. Item	Part N°	Gr.	Pg. Item	Part N°	Gr.	Pg. Item	Part N°	Gr.	Pg. Item	
92 66 65	020	10 44	92 89 37	091	6 30	93 01 50	060	2 6	99 16 11	080	2 -	
92 66 66	020	10 46	92 92 17	040	2 11	93 01 51	060	6 22	99 16 12	080	2 -	
92 66 67	020	10 43	92 94 47	020	4 10	93 01 53	060	6 21	99 16 13	080	2 -	
92 66 63	020	10 45	92 94 55	091	14 63	93 01 55	091	12 8	99 16 14	080	2 -	
92 66 69	020	10 53	92 96 14	040	6 6	93 01 55	091	36 31	99 16 56	080	2 12	
92 66 70	020	8 2	92 96 17	040	6 9	93 01 61	091	12 4	99 16 58	080	2 14	
92 66 71	050	18 22	92 96 20	040	6 15	93 01 62	091	12 6	99 19 90	080	2 6	
92 67 29	040	6 10	92 96 23	040	4 3	93 01 63	091	12 14	99 90 11	091	16 3	
92 67 29	040	8 16	92 96 24	040	4 4	93 01 65	091	16 7	99 90 27	060	2 9	
92 67 32	040	8 1	92 96 25	040	4 6	93 01 66	091	16 5	99 90 29	091	2 35	
92 67 36	020	4 24	92 96 26	040	4 7	93 01 82	060	6 15				
92 67 74	040	4 15	92 96 28	040	4 9	93 01 82	091	12 10				
92 67 83	040	8 -	92 96 29	040	4 10	93 01 92	060	6 8				
92 68 47	040	10 8	92 96 30	040	4 11	93 01 92	091	12 7				
92 68 55	040	10 3	92 96 31	040	4 12	93 01 95	060	6 10				
92 68 68	091	48 6	92 96 32	040	4 13	93 01 95	091	12 -				
92 69 11	091	2 29	92 96 33	040	4 -	93 01 98	091	12 12				
92 69 63	050	28 20	92 96 34	040	4 -	93 20 32	060	6 7				
92 72 66	050	24 3	92 96 35	040	4 -	93 20 36	060	6 14				
92 72 67	050	24 28	92 96 38	040	4 17	93 20 56	091	12 13				
92 72 68	050	24 19	92 96 43	040	4 20	93 20 57	091	12 11				
92 72 69	050	24 23	92 96 44	040	4 -	93 20 58	091	12 9				
92 72 70	050	24 11	92 96 45	040	4 -	95 00 11	060	4 -				
92 72 71	050	24 25	92 96 46	040	4 -	95 00 11	091	12 -				
92 72 74	050	24 9	92 96 48	040	2 9	95 00 30	060	4 2				
92 72 90	050	24 8	92 96 51	040	8 5	95 00 30	091	12 1				
92 73 02	050	24 7	92 96 54	040	8 9	95 00 63	091	30 -				
92 73 28	050	24 21	92 96 55	040	8 10	96 07 12	080	4 20				
92 73 32	050	24 20	92 96 60	040	8 15	96 07 20	050	42 6				
92 73 37	050	24 26	92 96 61	040	8 17	96 07 87	080	4 18				
92 73 38	050	24 27	92 96 63	040	8 19	96 07 96	060	2 -				
92 73 52	050	24 12	92 96 66	040	8 22	96 07 96	060	2 -				
92 73 56	050	24 13	92 96 67	040	8 23	96 07 97	060	2 -				
92 73 57	050	24 14	92 96 68	040	8 24	97 50 62	091	12 15				
92 73 64	050	26 17	92 96 69	040	8 25	97 50 65	060	2 11				
92 73 82	050	26 13	92 96 70	040	8 26	97 50 77	091	10 12				
92 76 37	091	2 17	92 96 71	040	8 27	97 50 77	091	30 7				
92 78 57	030	12 5	92 96 72	040	8 28	97 50 77	091	48 27				
92 78 57	091	24 32	92 96 74	040	8 30	98 50 12	060	6 25				
92 79 74	070	4 55	92 96 92	040	10 15	98 50 12	060	6 6				
92 79 75	060	4 3	92 97 03	040	10 33	98 50 12	091	12 5				
92 80 05	070	10 -	92 97 05	040	10 35	98 50 12	091	16 6				
92 80 21	060	2 -	92 97 08	040	10 26	98 50 12	091	36 32				
92 84 97	070	10 19	92 97 08	040	10 21	98 50 13	091	14 64				
92 84 97	091	42 8	92 97 80	050	22 5	98 50 14	091	12 36				
92 85 02	091	12 34	92 98 95	040	8 33	98 50 51	091	6 -				
92 86 32	070	2 -	92 99 31	050	4 9	98 50 51	091	14 60				
92 86 64	091	48 7	92 99 56	091	4 64	98 51 26	091	16 -				
92 86 72	010	6 -	92 99 57	091	4 66	98 51 46	060	6 5				
92 86 72	091	2 -	92 99 58	091	2 21	98 51 46	091	36 33				
92 88 15	091	18 14	92 99 59	091	2 11	98 91 50	050	42 13				
92 88 59	091	18 19	92 99 66	091	6 -	98 91 51	050	42 8				
92 88 59	091	34 3	93 00 46	070	10 7	98 91 52	030	4 66				
92 89 28	060	6 17	93 00 46	091	26 2	99 16 09	080	2 3				
92 89 28	091	36 27	93 00 46	091	36 8	99 16 10	080	2 -				

